



APÊNDICE B - CPU SINAPI

05. SAENG_2022_079_ORC_Pátio Veículos Apreendidos_JOI_NÃO Desonerado

<div><div><div>Receita Federal</div></div><div>MINISTÉRIO DA ECONOMIA RECEITA FEDERAL DO BRASIL SUPERINTENDÊNCIA REGIONAL DA RECEITA FEDERAL - 9ª REGIÃO FISCAL Seção de Obras e Serviços de Engenharia - Divisão de Programação e Logística</div><div><div>Receita Federal</div></div></div>										
DESCRIÇÃO DA COMPOSIÇÃO	UNIDADE	TIPO ITEM	CODIGO ITEM	DESCRIÇÃO ITEM	UNIDADE ITEM	COEFICIENTE	PREÇO UNITÁRIO	CUSTO TOTAL	CUSTO MAO DE OBRA	CUSTO MATERIAL
98458 TAPUME COM COMPENSADO DE MADEIRA. AF_05/2018	M2								20,39	155,36
		INSUMO	3992	TABUA APARELHADA *2,5 X 30* CM, EM MACAIA M		1,6923000	37,98	64,27		#VALOR!
		INSUMO	4433	CAIBRO NAO APARELHADO *7,5 X 7,5* CM, EM M		1,2273000	32,01	39,28		#VALOR!
		INSUMO	5061	PREGO DE ACO POLIDO COM CABECA 18 X 27 (2 KG		0,0428000	21,68	0,92		#VALOR!
		INSUMO	43681	CHAPA/PAINEL DE MADEIRA COMPENSADA RESINA M2		1,0500380	45,37	47,64		#VALOR!
		COMPOSICAO	88239	AJUDANTE DE CARPINTEIRO COM ENCARGOS COMPLEH		0,2042000	22,18	4,52		#VALOR!
		COMPOSICAO	88262	CARPINTEIRO DE FORMAS COM ENCARGOS COMPLEH		0,6127000	29,11	17,83		#VALOR!
		COMPOSICAO	91692	SERRA CIRCULAR DE BANCADA COM MOTOR ELÉTR: CHP		0,0044000	26,54	0,11		#VALOR!
		COMPOSICAO	91693	SERRA CIRCULAR DE BANCADA COM MOTOR ELÉTR: CHI		0,0191000	25,48	0,48		#VALOR!
		COMPOSICAO	94974	CONCRETO MAGRO PARA LASTRO, TRAÇO 1:4,5:4 M3		0,0015000	471,26	0,70		#VALOR!
TRAMA DE MADEIRA COMPOSTA POR RIPAS, CAIBROS E TERÇAS PARA TELHADOS DE MAIS QUE 2 ÁGUAS PARA TELHA DE ENCAIXE DE CERÂMICA OU DE CONCRETO, INCLUSO TRANSPORTE VERTICAL. AF_07/2019										
92540	M2								28,10	73
		INSUMO	4408	RIPA NAO APARELHADA, *1,5 X 5* CM, EM MACAIA M		3,3130000	3,12	10,33		#VALOR!
		INSUMO	4425	VIGA NAO APARELHADA *6 X 12* CM, EM MACAIA M		0,6630000	34,62	22,95		#VALOR!
		INSUMO	4430	CAIBRO NAO APARELHADO *5 X 6* CM, EM MACAIA M		1,9760000	16,37	32,34		#VALOR!
		INSUMO	20247	PREGO DE ACO POLIDO COM CABECA 15 X 15 (1 KG		0,0700000	24,42	1,70		#VALOR!
		INSUMO	39027	PREGO DE ACO POLIDO COM CABECA 19 X 36 (1 KG		0,0500000	22,03	1,10		#VALOR!
		INSUMO	40568	PREGO DE ACO POLIDO COM CABECA 22 X 48 (4 KG		0,0300000	22,22	0,66		#VALOR!
		COMPOSICAO	88239	AJUDANTE DE CARPINTEIRO COM ENCARGOS COMPLEH		0,4840000	22,18	10,73		#VALOR!
		COMPOSICAO	88262	CARPINTEIRO DE FORMAS COM ENCARGOS COMPLEH		0,6410000	29,11	18,65		#VALOR!
		COMPOSICAO	93281	GUINCHO ELÉTRICO DE COLUNA, CAPACIDADE 40 CHP		0,0434000	26,07	1,13		#VALOR!
		COMPOSICAO	93282	GUINCHO ELÉTRICO DE COLUNA, CAPACIDADE 40 CHI		0,0602000	25,21	1,51		#VALOR!

<div><div><div>Receita Federal</div></div><div>MINISTÉRIO DA ECONOMIA RECEITA FEDERAL DO BRASIL SUPERINTENDÊNCIA REGIONAL DA RECEITA FEDERAL - 9ª REGIÃO FISCAL Seção de Obras e Serviços de Engenharia - Divisão de Programação e Logística</div><div><div>Receita Federal</div></div></div>										
DESCRIÇÃO DA COMPOSIÇÃO	UNIDADE	TIPO ITEM	CODIGO ITEM	DESCRIÇÃO ITEM	UNIDADE ITEM	COEFICIENTE	PREÇO UNITÁRIO	CUSTO TOTAL	CUSTO MAO DE OBRA	CUSTO MATERIAL
TRAMA DE MADEIRA COMPOSTA POR TERÇAS PARA TELHADOS DE ATÉ 2 ÁGUAS PARA TELHA ONDULADA DE FIBROCIMENTO, METÁLICA, PLÁSTICA OU TERMOACÚSTICA, INCLUSO TRANSPORTE VERTICAL. AF_07/2019										
92543	M2								4,51	23,23
		INSUMO	4425	VIGA NAO APARELHADA *6 X 12* CM, EM MACAI		0,6340000	34,62	21,94		#VALOR!
		INSUMO	40568	PREGO DE ACO POLIDO COM CABECA 22 X 48 (4 KG		0,0300000	22,22	0,66		#VALOR!
		COMPOSICAO	88239	AJUDANTE DE CARPINTEIRO COM ENCARGOS COMPLE		0,0650000	22,18	1,44		#VALOR!
		COMPOSICAO	88262	CARPINTEIRO DE FORMAS COM ENCARGOS COMPLEH		0,1180000	29,11	3,43		#VALOR!
		COMPOSICAO	93281	GUINCHO ELÉTRICO DE COLUNA, CAPACIDADE 400	CHP	0,0046000	26,07	0,11		#VALOR!
		COMPOSICAO	93282	GUINCHO ELÉTRICO DE COLUNA, CAPACIDADE 400	CHI	0,0064000	25,21	0,16		#VALOR!
TELHAMENTO COM TELHA CERÂMICA DE ENCAIXE, TIPO ROMANA, COM MAIS DE 2 ÁGUAS, INCLUSO TRANSPORTE VERTICAL. AF_07/2019										
94443	M2								10,66	29,21
		INSUMO	7175	TELHA DE BARRO / CERAMICA, NAO ESMALTADA, UN		17,7490000	1,55	27,51		#VALOR!
		COMPOSICAO	88316	SERVENTE COM ENCARGOS COMPLEMENTARES	H	0,3250000	20,04	6,51		#VALOR!
		COMPOSICAO	88323	TELHADISTA COM ENCARGOS COMPLEMENTARES	H	0,1530000	28,78	4,40		#VALOR!
		COMPOSICAO	93281	GUINCHO ELÉTRICO DE COLUNA, CAPACIDADE 400	CHP	0,0240000	26,07	0,62		#VALOR!
		COMPOSICAO	93282	GUINCHO ELÉTRICO DE COLUNA, CAPACIDADE 400	CHI	0,0333000	25,21	0,83		#VALOR!

05. SAENG_2022_079_ORC_Pátio Veículos Apreendidos_JOI_NÃO Desonerado

APÊNDICE B - CPU SINAPI

MINISTÉRIO DA ECONOMIA RECEITA FEDERAL DO BRASIL SUPERINTENDÊNCIA REGIONAL DA RECEITA FEDERAL - 9ª REGIÃO FISCAL Seção de Obras e Serviços de Engenharia - Divisão de Programação e Logística											
Receita Federal		Receita Federal									
DESCRIÇÃO DA COMPOSIÇÃO		UNIDADE	TIPO ITEM	CODIGO ITEM	DESCRIÇÃO ITEM	UNIDADE ITEM	COEFICIENTE	PREÇO UNITARIO	CUSTO TOTAL	CUSTO MAO DE OBRA	CUSTO MATERIAL
94207	TELHAMENTO COM TELHA ONDULADA DE FIBROCIMENTO E = 6 MM, COM RECOBRIMENTO LATERAL DE 1/4 DE ONDA PARA TELHADO COM INCLINAÇÃO MAIOR QUE 10º, COM ATÉ 2 ÁGUAS, INCLUSO IÇAMENTO. AF_07/2019	M2								5,71	41,25
			INSUMO	1607	CONJUNTO ARRUELAS DE VEDACAO 5/16" PARA T1CJ		1,2700000	0,28	0,35		#VALOR!
			INSUMO	4302	PARAFUSO ZINCADO ROSCA SOBERBA, CABECA SE:UN		1,2700000	4,25	5,39		#VALOR!
			INSUMO	7194	TELHA DE FIBROCIMENTO ONDULADA E = 6 MM, 1M2		1,2750000	27,16	34,62		#VALOR!
			COMPOSICAO	88316	SERVENTE COM ENCARGOS COMPLEMENTARES	H	0,1500000	20,04	3,00		#VALOR!
			COMPOSICAO	88323	TELHADISTA COM ENCARGOS COMPLEMENTARES	H	0,1150000	28,78	3,30		#VALOR!
			COMPOSICAO	93281	GUINCHO ELÉTRICO DE COLUNA, CAPACIDADE 400CHP		0,0050000	26,07	0,13		#VALOR!
			COMPOSICAO	93282	GUINCHO ELÉTRICO DE COLUNA, CAPACIDADE 400CHI		0,0069000	25,21	0,17		#VALOR!
94219	CUMEEIRA E ESPIGÃO PARA TELHA CERÂMICA EMBOÇADA COM ARGAMASSA TRAÇO 1:2:9 (CIMENTO, CAL E AREIA), PARA TELHADOS COM MAIS DE 2 ÁGUAS, INCLUSO TRANSPORTE VERTICAL. AF_07/2019	M								15,05	17,7
			INSUMO	7181	CUMEEIRA PARA TELHA CERAMICA, COMPRIMENTO UN		3,0000000	3,56	10,68		#VALOR!
			COMPOSICAO	87337	ARGAMASSA TRAÇO 1:2:9 (EM VOLUME DE CIMENT M3		0,0117000	506,56	5,92		#VALOR!
			COMPOSICAO	88316	SERVENTE COM ENCARGOS COMPLEMENTARES	H	0,3500000	20,04	7,01		#VALOR!
			COMPOSICAO	88323	TELHADISTA COM ENCARGOS COMPLEMENTARES	H	0,3050000	28,78	8,77		#VALOR!

05. SAENG_2022_079_ORC_Pátio Veículos Apreendidos_JOI_NÃO Desonerado

APÊNDICE B - CPU SINAPI

<div><div></div><div><div>MINISTÉRIO DA ECONOMIA</div><div>RECEITA FEDERAL DO BRASIL</div><div>SUPERINTENDÊNCIA REGIONAL DA RECEITA FEDERAL - 9ª REGIÃO FISCAL</div><div>Seção de Obras e Serviços de Engenharia - Divisão de Programação e Logística</div></div><div></div></div>										
DESCRIÇÃO DA COMPOSIÇÃO	UNIDADE	TIPO ITEM	CODIGO ITEM	DESCRIÇÃO ITEM	UNIDADE ITEM	COEFICIENTE	PREÇO UNITÁRIO	CUSTO TOTAL	CUSTO MAO DE OBRA	CUSTO MATERIAL
		COMPOSIÇÃO	93281	GUINCHO ELÉTRICO DE COLUNA, CAPACIDADE 40	CHP	0,0063000	26,07	0,16		#VALOR!
		COMPOSIÇÃO	93282	GUINCHO ELÉTRICO DE COLUNA, CAPACIDADE 40	CHI	0,0087000	25,21	0,21		#VALOR!
94228	CALHA EM CHAPA DE AÇO GALVANIZADO NÚMERO 24, DESENVOLVIMENTO DE 50 CM, INCLUSO TRANSPORTE VERTICAL. AF_07/2019	M							14,00	87,14
		INSUMO	142	SELANTE ELASTICO MONOCOMPONENTE A BASE DE 310ML		0,0810000	30,36	2,45		#VALOR!
		INSUMO	5061	PREGO DE ACO POLIDO COM CABECA 18 X 27 (2 KG		0,0130000	21,68	0,28		#VALOR!
		INSUMO	5104	REBITE DE ALUMINIO VAZADO DE REPUXO, 3,2 :KG		0,0024000	108,68	0,26		#VALOR!
		INSUMO	13388	SOLDA EM BARRA DE ESTANHO-CHUMBO 50/50	KG	0,0900000	193,20	17,38		#VALOR!
		INSUMO	40783	CALHA QUADRADA DE CHAPA DE ACO GALVANIZADA	M	1,0500000	61,50	64,57		#VALOR!
		COMPOSIÇÃO	88316	SERVENTE COM ENCARGOS COMPLEMENTARES	H	0,3710000	20,04	7,43		#VALOR!
		COMPOSIÇÃO	88323	TELHADISTA COM ENCARGOS COMPLEMENTARES	H	0,2770000	28,78	7,97		#VALOR!
		COMPOSIÇÃO	93281	GUINCHO ELÉTRICO DE COLUNA, CAPACIDADE 40	CHP	0,0132000	26,07	0,34		#VALOR!
		COMPOSIÇÃO	93282	GUINCHO ELÉTRICO DE COLUNA, CAPACIDADE 40	CHI	0,0183000	25,21	0,46		#VALOR!
94231	RUFO EM CHAPA DE AÇO GALVANIZADO NÚMERO 24, CORTE DE 25 CM, INCLUSO TRANSPORTE VERTICAL. AF_07/2019	M							7,02	51,93
		INSUMO	142	SELANTE ELASTICO MONOCOMPONENTE A BASE DE 310ML		0,1980000	30,36	6,01		#VALOR!
		INSUMO	5061	PREGO DE ACO POLIDO COM CABECA 18 X 27 (2 KG		0,0060000	21,68	0,13		#VALOR!
		INSUMO	5104	REBITE DE ALUMINIO VAZADO DE REPUXO, 3,2 :KG		0,0012000	108,68	0,13		#VALOR!
		INSUMO	13388	SOLDA EM BARRA DE ESTANHO-CHUMBO 50/50	KG	0,0450000	193,20	8,69		#VALOR!
		INSUMO	40873	RUFO INTERNO/EXTERNO DE CHAPA DE ACO GALV	M	1,0500000	34,13	35,83		#VALOR!
		COMPOSIÇÃO	88316	SERVENTE COM ENCARGOS COMPLEMENTARES	H	0,2070000	20,04	4,14		#VALOR!
		COMPOSIÇÃO	88323	TELHADISTA COM ENCARGOS COMPLEMENTARES	H	0,1120000	28,78	3,22		#VALOR!

<div><div><div>Receita Federal</div></div><div><div>MINISTÉRIO DA ECONOMIA</div><div>RECEITA FEDERAL DO BRASIL</div><div>SUPERINTENDÊNCIA REGIONAL DA RECEITA FEDERAL - 9ª REGIÃO FISCAL</div><div>Seção de Obras e Serviços de Engenharia - Divisão de Programação e Logística</div></div><div><div>Receita Federal</div></div></div> <div></div>										
DESCRIÇÃO DA COMPOSIÇÃO	UNIDADE	TIPO ITEM	CODIGO ITEM	DESCRIÇÃO ITEM	UNIDADE ITEM	COEFICIENTE	PREÇO UNITÁRIO	CUSTO TOTAL	CUSTO MAO DE OBRA	CUSTO MATERIAL
		COMPOSIÇÃO	93281	GUINCHO ELÉTRICO DE COLUNA, CAPACIDADE 40	CHP	0,0132000	26,07	0,34		#VALOR!
		COMPOSIÇÃO	93282	GUINCHO ELÉTRICO DE COLUNA, CAPACIDADE 40	CHI	0,0183000	25,21	0,46		#VALOR!
91341 PORTA EM ALUMÍNIO DE ABRIR TIPO VENEZIANA COM GUARNIÇÃO, FIXAÇÃO COM PARAFUSOS - FORNECIMENTO E INSTALAÇÃO. AF_12/2019	M2								12,89	887,18
		INSUMO	142	SELANTE ELASTICO MONOCOMPONENTE A BASE DE 310ML		0,8829000	30,36	26,80		#VALOR!
		INSUMO	7568	BUCHA DE NYLON SEM ABA S10, COM PARAFUSO 1UN		4,8166000	0,61	2,93		#VALOR!
		INSUMO	36888	GUARNICAO / MOLDURA / ARREMATE DE ACABAMEIM		6,8504000	32,56	223,04		#VALOR!
		INSUMO	39025	PORTA DE ABRIR EM ALUMINIO TIPO VENEZIANA UN		0,5473000	1.155,70	632,51		#VALOR!
		COMPOSIÇÃO	88309	PEDREIRO COM ENCARGOS COMPLEMENTARES	H	0,3826000	28,68	10,97		#VALOR!
		COMPOSIÇÃO	88316	SERVENTE COM ENCARGOS COMPLEMENTARES	H	0,1910000	20,04	3,82		#VALOR!
94570 JANELA DE ALUMÍNIO DE CORRER COM 2 FOLHAS PARA VIDROS, COM VIDROS, BATENTE, ACABAMENTO COM ACETATO OU BRILHANTE E FERRAGENS. EXCLUSIVE ALIZAR E CONTRAMARCO. FORNECIMENTO E INSTALAÇÃO. AF_12/2019	M2								17,48	387,8
		INSUMO	4377	PARAFUSO DE ACO ZINCADO COM ROSCA SOBERBA UN		9,2000000	0,29	2,66		#VALOR!
		INSUMO	36896	JANELA DE CORRER, EM ALUMINIO PERFIL 25, 1UN		0,8333000	444,08	370,05		#VALOR!
		INSUMO	39961	SILICONE ACETICO USO GERAL INCOLOR 280 G UN		0,6233000	20,06	12,50		#VALOR!
		COMPOSIÇÃO	88309	PEDREIRO COM ENCARGOS COMPLEMENTARES	H	0,5190000	28,68	14,88		#VALOR!



05. SAENG_2022_079_ORC_Pátio Veículos Apreendidos_JOI_NÃO Desonerado

APÊNDICE B - CPU SINAPI

<div><div><div>Receita Federal</div></div><div><div>MINISTÉRIO DA ECONOMIA RECEITA FEDERAL DO BRASIL SUPERINTENDÊNCIA REGIONAL DA RECEITA FEDERAL - 9ª REGIÃO FISCAL Seção de Obras e Serviços de Engenharia - Divisão de Programação e Logística</div></div><div><div>Receita Federal</div></div></div>										
DESCRIÇÃO DA COMPOSIÇÃO	UNIDADE	TIPO ITEM	CODIGO ITEM	DESCRIÇÃO ITEM	UNIDADE ITEM	COEFICIENTE	PREÇO UNITÁRIO	CUSTO TOTAL	CUSTO MAO DE OBRA	CUSTO MATERIAL
		COMPOSIÇÃO	88316	SERVENTE COM ENCARGOS COMPLEMENTARES	H	0,2590000	20,04	5,19		#VALOR!
96622		LASTRO COM MATERIAL GRANULAR, APLICADO EM PISOS OU LAJES SOBRE SOLO, ESPESSURA DE *5 CM*. AF_08/2017							37,45	118,66
		INSUMO	4718	PEDRA BRITADA N. 2 (19 A 38 MM) POSTO PEDIM3		1,1300000	100,00	113,00		#VALOR!
		COMPOSIÇÃO	88309	PEDREIRO COM ENCARGOS COMPLEMENTARES	H	1,2170000	28,68	34,90		#VALOR!
		COMPOSIÇÃO	88316	SERVENTE COM ENCARGOS COMPLEMENTARES	H	0,3940000	20,04	7,89		#VALOR!
		COMPOSIÇÃO	91277	PLACA VIBRATÓRIA REVERSÍVEL COM MOTOR 4 TI/CHP		0,0320000	9,74	0,31		#VALOR!
		COMPOSIÇÃO	91278	PLACA VIBRATÓRIA REVERSÍVEL COM MOTOR 4 TI/CHI		0,0300000	0,58	0,01		#VALOR!
92427		MONTAGEM E DESMONTAGEM DE FÔRMA DE PILARES RETANGULARES E ESTRUTURAS SIMILARES, PÉ-DIREITO SIMPLES, EM CHAPA DE MADEIRA COMPENSADA RESINADA, 8 UTILIZAÇÕES. AF_09/2020							26,80	41,91
		INSUMO	2692	DESMOLDANTE PROTETOR PARA FORMAS DE MADEIRA		0,0100000	6,08	0,06		#VALOR!
		INSUMO	40271	LOCACAO DE APRUMADOR METALICO DE PILAR, COM MES		0,1960000	14,95	2,93		#VALOR!
		INSUMO	40275	LOCACAO DE VIGA SANDUICHE METALICA VAZADA MES		0,3930000	23,00	9,03		#VALOR!
		INSUMO	40287	LOCACAO DE BARRA DE ANCORAGEM DE 0,80 A 1 MES		0,7850000	5,75	4,51		#VALOR!
		INSUMO	40304	PREGO DE ACO POLIDO COM CABECA DUPLA 17 X KG		0,0190000	27,22	0,51		#VALOR!
		COMPOSIÇÃO	88239	AJUDANTE DE CARPINTEIRO COM ENCARGOS COMPLET		0,1270000	22,18	2,81		#VALOR!



05. SAENG_2022_079_ORC_Pátio Veículos Apreendidos_JOI_NÃO Desonerado

APÊNDICE B - CPU SINAPI

		<p>MINISTÉRIO DA ECONOMIA RECEITA FEDERAL DO BRASIL SUPERINTENDÊNCIA REGIONAL DA RECEITA FEDERAL - 9ª REGIÃO FISCAL Seção de Obras e Serviços de Engenharia - Divisão de Programação e Logística</p>										
DESCRIÇÃO DA COMPOSIÇÃO		UNIDADE	TIPO ITEM	CODIGO ITEM	DESCRIÇÃO ITEM	UNIDADE ITEM	COEFICIENTE	PREÇO UNITARIO	CUSTO TOTAL	CUSTO MAO DE OBRA	CUSTO MATERIAL	
			COMPOSICAO	88262	CARPINTEIRO DE FORMAS COM ENCARGOS COMPLEI		0,6950000	29,11	20,23		#VALOR!	
			COMPOSICAO	92263	FABRICAÇÃO DE FÔRMA PARA PILARES E ESTRUTIM2		0,1500000	190,93	28,63		#VALOR!	
92464	MONTAGEM E DESMONTAGEM DE FÔRMA DE VIGA, ESCORAMENTO METÁLICO, PÉ-DIREITO SIMPLES, EM CHAPA DE MADEIRA RESINADA, 8 UTILIZAÇÕES. AF_09/2020									M2	49,07	64,66
			INSUMO	2692	DESMOLDANTE PROTETOR PARA FORMAS DE MADEIL		0,0100000	6,08	0,06		#VALOR!	
			INSUMO	4491	PONTELETE *7,5 X 7,5* CM EM PINUS, MISTA (M		0,2960000	7,60	2,24		#VALOR!	
			INSUMO	10749	LOCACAO DE ESCORA METALICA TELESCOPICA, CMES		1,1860000	10,54	12,50		#VALOR!	
			INSUMO	40275	LOCACAO DE VIGA SANDUICHE METALICA VAZADA MES		0,3560000	23,00	8,18		#VALOR!	
			INSUMO	40287	LOCACAO DE BARRA DE ANCORAGEM DE 0,80 A 1 MES		0,4740000	5,75	2,72		#VALOR!	
			INSUMO	40304	PREGO DE ACO POLIDO COM CABECA DUPLA 17 X KG		0,0330000	27,22	0,89		#VALOR!	
			INSUMO	40339	LOCACAO DE CRUZETA PARA ESCORA METALICA MES		1,1860000	5,75	6,81		#VALOR!	
			COMPOSICAO	88239	AJUDANTE DE CARPINTEIRO COM ENCARGOS COMPIH		0,2560000	22,18	5,67		#VALOR!	
			COMPOSICAO	88262	CARPINTEIRO DE FORMAS COM ENCARGOS COMPLEI		1,3970000	29,11	40,66		#VALOR!	
			COMPOSICAO	92265	FABRICAÇÃO DE FÔRMA PARA VIGAS, EM CHAPA 1M2		0,2360000	144,11	34,00		#VALOR!	



05. SAENG_2022_079_ORC_Pátio Veículos Apreendidos_JOI_NÃO Desonerado

APÊNDICE B - CPU SINAPI

<div><div><div>Receita Federal</div></div><div><div>MINISTÉRIO DA ECONOMIA</div><div>RECEITA FEDERAL DO BRASIL</div><div>SUPERINTENDÊNCIA REGIONAL DA RECEITA FEDERAL - 9ª REGIÃO FISCAL</div><div>Seção de Obras e Serviços de Engenharia - Divisão de Programação e Logística</div></div><div><div>Receita Federal</div></div></div>										
DESCRIÇÃO DA COMPOSIÇÃO	UNIDADE	TIPO ITEM	CODIGO ITEM	DESCRIÇÃO ITEM	UNIDADE ITEM	COEFICIENTE	PREÇO UNITÁRIO	CUSTO TOTAL	CUSTO MAO DE OBRA	CUSTO MATERIAL
92510 MONTAGEM E DESMONTAGEM DE FÔRMA DE LAJE MACIÇA, PÉ-DIREITO SIMPLES, EM CHAPA DE MADEIRA COMPENSADA RESINADA, 2 UTILIZAÇÕES. AF_09/2020	M2							20,63		61,09
		INSUMO	2692	DESMOLDANTE PROTETOR PARA FORMAS DE MADEIRA		0,0100000	6,08	0,06		#VALOR!
		INSUMO	10749	LOCALIZAÇÃO DE ESCORA METÁLICA TELESCÓPICA, COM		0,3970000	10,54	4,18		#VALOR!
		INSUMO	40270	VIGA DE ESCORAMENTO H20, DE MADEIRA, PESADA		0,0950000	111,03	10,54		#VALOR!
		COMPOSIÇÃO	88239	AJUDANTE DE CARPinteIRO COM ENCARGOS COMPLETOS		0,1260000	22,18	2,79		#VALOR!
		COMPOSIÇÃO	88262	CARPinteIRO DE FORMAS COM ENCARGOS COMPLETOS		0,6870000	29,11	19,99		#VALOR!
96542 FABRICAÇÃO, MONTAGEM E DESMONTAGEM DE FÔRMA PARA VIGA BALDRAME, EM CHAPA DE MADEIRA COMPENSADA RESINADA, E=17 MM, 4 UTILIZAÇÕES. AF_06/2017	M2							60,04		42,74
		INSUMO	1358	CHAPA/PAINEL DE MADEIRA COMPENSADA RESINADA	M2	0,3150000	72,01	22,68		#VALOR!
		INSUMO	2692	DESMOLDANTE PROTETOR PARA FORMAS DE MADEIRA		0,0100000	6,08	0,06		#VALOR!
		INSUMO	4491	PONTALETE *7,5 X 7,5* CM EM PINUS, MISTA	M	1,2180000	7,60	9,25		#VALOR!
		INSUMO	4517	SARRAFO *2,5 X 7,5* CM EM PINUS, MISTA OU M		0,7220000	2,66	1,92		#VALOR!
		INSUMO	5073	PREGO DE AÇO POLIDO COM CABEÇA 17 X 24 (2 KG		0,0190000	22,48	0,42		#VALOR!
		INSUMO	20247	PREGO DE AÇO POLIDO COM CABEÇA 15 X 15 (1 KG		0,0040000	24,42	0,09		#VALOR!
		INSUMO	40304	PREGO DE AÇO POLIDO COM CABEÇA DUPLA 17 X KG		0,0100000	27,22	0,27		#VALOR!
		COMPOSIÇÃO	88239	AJUDANTE DE CARPinteIRO COM ENCARGOS COMPLETOS		0,7250000	22,18	16,08		#VALOR!
		COMPOSIÇÃO	88262	CARPinteIRO DE FORMAS COM ENCARGOS COMPLETOS		1,7490000	29,11	50,91		#VALOR!
		COMPOSIÇÃO	91692	SERRA CIRCULAR DE BANCADA COM MOTOR ELÉTRICO	CHP	0,0140000	26,54	0,37		#VALOR!



05. SAENG_2022_079_ORC_Pátio Veículos Apreendidos_JOI_NÃO Desonerado

APÊNDICE B - CPU SINAPI

<div><div></div><div>MINISTÉRIO DA ECONOMIA RECEITA FEDERAL DO BRASIL SUPERINTENDÊNCIA REGIONAL DA RECEITA FEDERAL - 9ª REGIÃO FISCAL Seção de Obras e Serviços de Engenharia - Divisão de Programação e Logística</div><div></div></div>										
DESCRIÇÃO DA COMPOSIÇÃO	UNIDADE	TIPO ITEM	CODIGO ITEM	DESCRIÇÃO ITEM	UNIDADE ITEM	COEFICIENTE	PREÇO UNITÁRIO	CUSTO TOTAL	CUSTO MAO DE OBRA	CUSTO MATERIAL
		COMPOSICAO	91693	SERRA CIRCULAR DE BANCADA COM MOTOR ELÉTR: CHI		0,0290000	25,48	0,73		#VALOR!
96543 ARMAÇÃO DE BLOCO, VIGA BALDRAME E SAPATA UTILIZANDO AÇO CA-60 DE 5 MM - MONTAGEM. AF_06/2017	KG								7,57	11,83
		INSUMO	39017	ESPACADOR / DISTANCIADOR CIRCULAR COM ENTUN		1,9665000	0,18	0,35		#VALOR!
		INSUMO	43132	ARAME RECOZIDO 16 BWG, D = 1,65 MM (0,016 KG		0,0250000	30,00	0,75		#VALOR!
		COMPOSICAO	88238	AJUDANTE DE ARMADOR COM ENCARGOS COMPLEMEI H		0,0635000	20,08	1,27		#VALOR!
		COMPOSICAO	88245	ARMADOR COM ENCARGOS COMPLEMENTARES	H	0,1945000	28,49	5,54		#VALOR!
		COMPOSICAO	92800	CORTE E DOBRA DE AÇO CA-60, DIÂMETRO DE 5 KG		1,0000000	11,49	11,49		#VALOR!
92759 ARMAÇÃO DE PILAR OU VIGA DE ESTRUTURA CONVENCIONAL DE CONCRETO ARMADO UTILIZANDO AÇO CA-60 DE 5,0 MM - MONTAGEM. AF_06/2022	KG								4,60	11,24
		INSUMO	39017	ESPACADOR / DISTANCIADOR CIRCULAR COM ENTUN		1,1900000	0,18	0,21		#VALOR!
		INSUMO	43132	ARAME RECOZIDO 16 BWG, D = 1,65 MM (0,016 KG		0,0250000	30,00	0,75		#VALOR!
		COMPOSICAO	88238	AJUDANTE DE ARMADOR COM ENCARGOS COMPLEMEI H		0,0175000	20,08	0,35		#VALOR!
		COMPOSICAO	88245	ARMADOR COM ENCARGOS COMPLEMENTARES	H	0,1069000	28,49	3,04		#VALOR!
		COMPOSICAO	92800	CORTE E DOBRA DE AÇO CA-60, DIÂMETRO DE 5 KG		1,0000000	11,49	11,49		#VALOR!
92761 ARMAÇÃO DE PILAR OU VIGA DE ESTRUTURA CONVENCIONAL DE CONCRETO ARMADO UTILIZANDO AÇO CA-50 DE 8,0 MM - MONTAGEM. AF_06/2022	KG								1,99	12,4
		INSUMO	39017	ESPACADOR / DISTANCIADOR CIRCULAR COM ENTUN		0,7430000	0,18	0,13		#VALOR!
		INSUMO	43132	ARAME RECOZIDO 16 BWG, D = 1,65 MM (0,016 KG		0,0250000	30,00	0,75		#VALOR!
		COMPOSICAO	88238	AJUDANTE DE ARMADOR COM ENCARGOS COMPLEMEI H		0,0092000	20,08	0,18		#VALOR!
		COMPOSICAO	88245	ARMADOR COM ENCARGOS COMPLEMENTARES	H	0,0561000	28,49	1,59		#VALOR!



05. SAENG_2022_079_ORC_Pátio Veículos Apreendidos_JOI_NÃO Desonerado

APÊNDICE B - CPU SINAPI

<div><div><div></div><div><div>MINISTÉRIO DA ECONOMIA</div><div>RECEITA FEDERAL DO BRASIL</div><div>SUPERINTENDÊNCIA REGIONAL DA RECEITA FEDERAL - 9ª REGIÃO FISCAL</div><div>Seção de Obras e Serviços de Engenharia - Divisão de Programação e Logística</div></div><div></div></div></div>												
DESCRIÇÃO DA COMPOSIÇÃO		UNIDADE	TIPO ITEM	CODIGO ITEM	DESCRIÇÃO ITEM	UNIDADE ITEM	COEFICIENTE	PREÇO UNITARIO	CUSTO TOTAL	CUSTO MAO DE OBRA	CUSTO MATERIAL	
			COMPOSICAO	92802	CORTE E DOBRA DE AÇO CA-50, DIÂMETRO DE 8 KG		1,0000000	11,74	11,74		#VALOR!	
92762	ARMAÇÃO DE PILAR OU VIGA DE ESTRUTURA CONVENCIONAL DE CONCRETO ARMADO UTILIZANDO AÇO CA-50 DE 10,0 MM - MONTAGEM. AF_06/2022	KG									1,30	11,61
			INSUMO	39017	ESPACADOR / DISTANCIADOR CIRCULAR COM ENTUN		0,5430000	0,18	0,09		#VALOR!	
			INSUMO	43132	ARAME RECOZIDO 16 BWG, D = 1,65 MM (0,016 KG		0,0250000	30,00	0,75		#VALOR!	
			COMPOSICAO	88238	AJUDANTE DE ARMADOR COM ENCARGOS COMPLEMEI H		0,0064000	20,08	0,12		#VALOR!	
			COMPOSICAO	88245	ARMADOR COM ENCARGOS COMPLEMENTARES H		0,0392000	28,49	1,11		#VALOR!	
			COMPOSICAO	92803	CORTE E DOBRA DE AÇO CA-50, DIÂMETRO DE 14KG		1,0000000	10,84	10,84		#VALOR!	
92769	ARMAÇÃO DE LAJE DE ESTRUTURA CONVENCIONAL DE CONCRETO ARMADO UTILIZANDO AÇO CA-50 DE 6,3 MM - MONTAGEM. AF_06/2022	KG									2,51	12,1
			INSUMO	39017	ESPACADOR / DISTANCIADOR CIRCULAR COM ENTUN		1,3330000	0,18	0,23		#VALOR!	
			INSUMO	43132	ARAME RECOZIDO 16 BWG, D = 1,65 MM (0,016 KG		0,0250000	30,00	0,75		#VALOR!	
			COMPOSICAO	88238	AJUDANTE DE ARMADOR COM ENCARGOS COMPLEMEI H		0,0098000	20,08	0,19		#VALOR!	
			COMPOSICAO	88245	ARMADOR COM ENCARGOS COMPLEMENTARES H		0,0597000	28,49	1,70		#VALOR!	
			COMPOSICAO	92801	CORTE E DOBRA DE AÇO CA-50, DIÂMETRO DE 6 KG		1,0000000	11,74	11,74		#VALOR!	
95576	MONTAGEM DE ARMADURA DE ESTACAS, DIÂMETRO = 8,0 MM. AF_09/2021	KG									2,27	12,28
			INSUMO	39017	ESPACADOR / DISTANCIADOR CIRCULAR COM ENTUN		0,7430000	0,18	0,13		#VALOR!	
			INSUMO	43132	ARAME RECOZIDO 16 BWG, D = 1,65 MM (0,016 KG		0,0200000	30,00	0,60		#VALOR!	
			COMPOSICAO	88238	AJUDANTE DE ARMADOR COM ENCARGOS COMPLEMEI H		0,0129000	20,08	0,25		#VALOR!	
			COMPOSICAO	88245	ARMADOR COM ENCARGOS COMPLEMENTARES H		0,0645000	28,49	1,83		#VALOR!	
			COMPOSICAO	92802	CORTE E DOBRA DE AÇO CA-50, DIÂMETRO DE 8 KG		1,0000000	11,74	11,74		#VALOR!	
95583	MONTAGEM DE ARMADURA TRANSVERSAL DE ESTACAS DE SEÇÃO CIRCULAR, DIÂMETRO = 5,0 MM. AF_09/2021	KG									6,32	11,34



05. SAENG_2022_079_ORC_Pátio Veículos Apreendidos_JOI_NÃO Desonerado

APÊNDICE B - CPU SINAPI

<div><div></div><div><div>MINISTÉRIO DA ECONOMIA</div><div>RECEITA FEDERAL DO BRASIL</div><div>SUPERINTENDÊNCIA REGIONAL DA RECEITA FEDERAL - 9ª REGIÃO FISCAL</div><div>Seção de Obras e Serviços de Engenharia - Divisão de Programação e Logística</div></div><div></div></div>										
DESCRIÇÃO DA COMPOSIÇÃO	UNIDADE	TIPO ITEM	CODIGO ITEM	DESCRIÇÃO ITEM	UNIDADE ITEM	COEFICIENTE	PREÇO UNITÁRIO	CUSTO TOTAL	CUSTO MAO DE OBRA	CUSTO MATERIAL
		INSUMO	39017	ESPACADOR / DISTANCIADOR CIRCULAR COM ENTUN		1,1900000	0,18	0,21		#VALOR!
		INSUMO	43132	ARAME RECOZIDO 16 BWG, D = 1,65 MM (0,016 KG		0,0200000	30,00	0,60		#VALOR!
		COMPOSICAO	88238	AJUDANTE DE ARMADOR COM ENCARGOS COMPLEMEI H		0,0330000	20,08	0,66		#VALOR!
		COMPOSICAO	88245	ARMADOR COM ENCARGOS COMPLEMENTARES	H	0,1652000	28,49	4,70		#VALOR!
		COMPOSICAO	92800	CORTE E DOBRA DE AÇO CA-60, DIÂMETRO DE 5 KG		1,0000000	11,49	11,49		#VALOR!
96545	ARMAÇÃO DE BLOCO, VIGA BALDRAME OU SAPATA UTILIZANDO AÇO CA-50 DE 8 MM - MONTAGEM. AF_06/2017	KG							3,97	12,69
		INSUMO	39017	ESPACADOR / DISTANCIADOR CIRCULAR COM ENTUN		0,7240000	0,18	0,13		#VALOR!
		INSUMO	43132	ARAME RECOZIDO 16 BWG, D = 1,65 MM (0,016 KG		0,0250000	30,00	0,75		#VALOR!
		COMPOSICAO	88238	AJUDANTE DE ARMADOR COM ENCARGOS COMPLEMEI H		0,0375000	20,08	0,75		#VALOR!
		COMPOSICAO	88245	ARMADOR COM ENCARGOS COMPLEMENTARES	H	0,1155000	28,49	3,29		#VALOR!
		COMPOSICAO	92802	CORTE E DOBRA DE AÇO CA-50, DIÂMETRO DE 8 KG		1,0000000	11,74	11,74		#VALOR!
96546	ARMAÇÃO DE BLOCO, VIGA BALDRAME OU SAPATA UTILIZANDO AÇO CA-50 DE 10 MM - MONTAGEM. AF_06/2017	KG							2,95	11,83
		INSUMO	39017	ESPACADOR / DISTANCIADOR CIRCULAR COM ENTUN		0,4655000	0,18	0,08		#VALOR!
		INSUMO	43132	ARAME RECOZIDO 16 BWG, D = 1,65 MM (0,016 KG		0,0250000	30,00	0,75		#VALOR!
		COMPOSICAO	88238	AJUDANTE DE ARMADOR COM ENCARGOS COMPLEMEI H		0,0290000	20,08	0,58		#VALOR!
		COMPOSICAO	88245	ARMADOR COM ENCARGOS COMPLEMENTARES	H	0,0890000	28,49	2,53		#VALOR!
		COMPOSICAO	92803	CORTE E DOBRA DE AÇO CA-50, DIÂMETRO DE 10 KG		1,0000000	10,84	10,84		#VALOR!
94965	CONCRETO FCK = 25MPa, TRAÇO 1:2,3:2,7 (EM MASSA SECA DE CIMENTO/ AREIA MÉDIA/ BRITA 1) - PREPARO MECÂNICO COM BETONEIRA 400 L. AF_05/2021	M3							64,75	448,07
		INSUMO	370	AREIA MEDIA - POSTO JAZIDA/FORNECEDOR (RE)M3		0,7229000	140,00	101,20		#VALOR!



05. SAENG_2022_079_ORC_Pátio Veículos Apreendidos_JOI_NÃO Desonerado

APÊNDICE B - CPU SINAPI

<div><div><div>Receita Federal</div></div><div>MINISTÉRIO DA ECONOMIA RECEITA FEDERAL DO BRASIL SUPERINTENDÊNCIA REGIONAL DA RECEITA FEDERAL - 9ª REGIÃO FISCAL Seção de Obras e Serviços de Engenharia - Divisão de Programação e Logística</div><div><div>Receita Federal</div></div></div>										
DESCRIÇÃO DA COMPOSIÇÃO	UNIDADE	TIPO ITEM	CODIGO ITEM	DESCRIÇÃO ITEM	UNIDADE ITEM	COEFICIENTE	PREÇO UNITÁRIO	CUSTO TOTAL	CUSTO MAO DE OBRA	CUSTO MATERIAL
	INSUMO	1379		CIMENTO PORTLAND COMPOSTO CP II-32	KG	362,6579000	0,76	275,62		#VALOR!
	INSUMO	4721		PEDRA BRITADA N. 1 (9,5 a 19 MM) POSTO PEIM3		0,5934000	99,47	59,02		#VALOR!
	COMPOSICAO	88316		SERVENTE COM ENCARGOS COMPLEMENTARES	H	2,3117000	20,04	46,32		#VALOR!
	COMPOSICAO	88377		OPERADOR DE BETONEIRA ESTACIONÁRIA/MISTUR	H	1,4637000	19,98	29,24		#VALOR!
	COMPOSICAO	88830		BETONEIRA CAPACIDADE NOMINAL DE 400 L, CAI	CHP	0,7534000	1,58	1,19		#VALOR!
	COMPOSICAO	88831		BETONEIRA CAPACIDADE NOMINAL DE 400 L, CAI	CHI	0,7103000	0,33	0,23		#VALOR!
98575	TRATAMENTO DE JUNTA DE DILATAÇÃO, COM TARUGO DE POLIETILENO E SELANTE PU, INCLUSO PREENCHIMENTO COM ESPUMA EXPANSIVA PU. AF_06/2018								53,17	52,03
	INSUMO	142		SELANTE ELASTICO MONOCOMPONENTE A BASE DE 310ML		0,8000000	30,36	24,28		#VALOR!
	INSUMO	38124		ESPUMA EXPANSIVA DE POLIURETANO, APLICACAO	UN	0,4800000	34,86	16,73		#VALOR!
	INSUMO	44073		TARUGO DELIMITADOR DE PROFUNDIDADE EM ESP	M	1,0000000	0,70	0,70		#VALOR!
	INSUMO	44074		PRIMER DE POLIURETANO	L	0,0060000	492,41	2,95		#VALOR!
	COMPOSICAO	88309		PEDREIRO COM ENCARGOS COMPLEMENTARES	H	1,8500000	28,68	53,05		#VALOR!
	COMPOSICAO	88316		SERVENTE COM ENCARGOS COMPLEMENTARES	H	0,3740000	20,04	7,49		#VALOR!
93186	VERGA MOLDADA IN LOCO EM CONCRETO PARA JANELAS COM ATÉ 1,5 M DE VÃO. AF_03/2016								24,74	77,45
	INSUMO	2692		DESMOLDANTE PROTETOR PARA FORMAS DE MADEI	L	0,0060000	6,08	0,03		#VALOR!
	INSUMO	4491		PONTALETE *7,5 X 7,5* CM EM PINUS, MISTA	M	0,3520000	7,60	2,67		#VALOR!
	INSUMO	39017		ESPAÇADOR / DISTANCIADOR CIRCULAR COM ENT	UN	6,0000000	0,18	1,08		#VALOR!
	COMPOSICAO	88309		PEDREIRO COM ENCARGOS COMPLEMENTARES	H	0,3760000	28,68	10,78		#VALOR!
	COMPOSICAO	88316		SERVENTE COM ENCARGOS COMPLEMENTARES	H	0,1880000	20,04	3,76		#VALOR!
	COMPOSICAO	92270		FABRICAÇÃO DE FÔRMA PARA VIGAS, COM MADEI	M2	0,3500000	198,42	69,44		#VALOR!



05. SAENG_2022_079_ORC_Pátio Veículos Apreendidos_JOI_NÃO Desonerado

APÊNDICE B - CPU SINAPI

<div><div></div><div><div>MINISTÉRIO DA ECONOMIA</div><div>RECEITA FEDERAL DO BRASIL</div><div>SUPERINTENDÊNCIA REGIONAL DA RECEITA FEDERAL - 9ª REGIÃO FISCAL</div><div>Seção de Obras e Serviços de Engenharia - Divisão de Programação e Logística</div></div><div></div></div>										
DESCRIÇÃO DA COMPOSIÇÃO	UNIDADE	TIPO ITEM	CODIGO ITEM	DESCRIÇÃO ITEM	UNIDADE ITEM	COEFICIENTE	PREÇO UNITÁRIO	CUSTO TOTAL	CUSTO MAO DE OBRA	CUSTO MATERIAL
VERGA MOLDADA IN LOCO EM CONCRETO PARA PORTAS COM ATÉ 1,5 M DE VÃO. AF_03/2016	M	COMPOSICAO	92801	CORTE E DOBRA DE AÇO CA-50, DIÂMETRO DE 6 KG		0,4900000	11,74	5,75		#VALOR!
		COMPOSICAO	94970	CONCRETO FCK = 20MPA, TRAÇO 1:2,7:3 (EM M:M3		0,0180000	482,44	8,68		#VALOR!
		INSUMO	2692	DESMOLDANTE PROTETOR PARA FORMAS DE MADEIIL		0,0050000	6,08	0,03		#VALOR!
		INSUMO	4491	PONTALETE *7,5 X 7,5* CM EM PINUS, MISTA (M		1,2220000	7,60	9,28		#VALOR!
		INSUMO	39017	ESPACADOR / DISTANCIADOR CIRCULAR COM ENTUN		6,0000000	0,18	1,08		#VALOR!
		COMPOSICAO	88309	PEDREIRO COM ENCARGOS COMPLEMENTARES	H	0,3860000	28,68	11,07		#VALOR!
		COMPOSICAO	88316	SERVENTE COM ENCARGOS COMPLEMENTARES	H	0,1930000	20,04	3,86		#VALOR!
		COMPOSICAO	92270	FABRICAÇÃO DE FÔRMA PARA VIGAS, COM MADEIIM2		0,3000000	198,42	59,52		#VALOR!
		COMPOSICAO	92800	CORTE E DOBRA DE AÇO CA-60, DIÂMETRO DE 5 KG		0,3080000	11,49	3,53		#VALOR!
		COMPOSICAO	94970	CONCRETO FCK = 20MPA, TRAÇO 1:2,7:3 (EM M:M3		0,0120000	482,44	5,78		#VALOR!
CONTRAVERGA MOLDADA IN LOCO EM CONCRETO PARA VÃOS DE ATÉ 1,5 M DE COMPRIMENTO. AF_03/2016	M							24,75		74,77
IMPERMEABILIZAÇÃO DE SUPERFÍCIE COM EMULSÃO ASFÁLTICA, 2 DEMÃOS AF_06/2018	M2	INSUMO	2692	DESMOLDANTE PROTETOR PARA FORMAS DE MADEIIL		0,0060000	6,08	0,03		#VALOR!
		INSUMO	39017	ESPACADOR / DISTANCIADOR CIRCULAR COM ENTUN		6,0000000	0,18	1,08		#VALOR!
		COMPOSICAO	88309	PEDREIRO COM ENCARGOS COMPLEMENTARES	H	0,3760000	28,68	10,78		#VALOR!
		COMPOSICAO	88316	SERVENTE COM ENCARGOS COMPLEMENTARES	H	0,1880000	20,04	3,76		#VALOR!
		COMPOSICAO	92270	FABRICAÇÃO DE FÔRMA PARA VIGAS, COM MADEIIM2		0,3500000	198,42	69,44		#VALOR!
		COMPOSICAO	92801	CORTE E DOBRA DE AÇO CA-50, DIÂMETRO DE 6 KG		0,4900000	11,74	5,75		#VALOR!
		COMPOSICAO	94970	CONCRETO FCK = 20MPA, TRAÇO 1:2,7:3 (EM M:M3		0,0180000	482,44	8,68		#VALOR!
								12,25		27,51
ELETRODUTO FLEXÍVEL CORRUGADO, PVC, DN 32 MM (1"), PARA CIRCUITOS TERMINAIS, INSTALADO EM LAJE - FORNECIMENTO E INSTALAÇÃO. AF_12/2015	M	INSUMO	626	MANTA LIQUIDA DE BASE ASFALTICA MODIFICAD:KG		1,5000000	17,22	25,83		#VALOR!
		COMPOSICAO	88243	AJUDANTE ESPECIALIZADO COM ENCARGOS COMPL: H		0,0850000	21,55	1,83		#VALOR!
		COMPOSICAO	88270	IMPERMEABILIZADOR COM ENCARGOS COMPLEMENT: H		0,4220000	28,68	12,10		#VALOR!
								5,79		5,59
		INSUMO	2690	ELETRODUTO PVC FLEXIVEL CORRUGADO, COR AM:M		1,1000000	4,40	4,84		#VALOR!


05. SAENG_2022_079_ORC_Pátio Veículos Apreendidos_JOI_NÃO Desonerado

APÊNDICE B - CPU SINAPI



<div><div><div>MINISTÉRIO DA ECONOMIA RECEITA FEDERAL DO BRASIL SUPERINTENDÊNCIA REGIONAL DA RECEITA FEDERAL - 9ª REGIÃO FISCAL Seção de Obras e Serviços de Engenharia - Divisão de Programação e Logística</div></div></div>										
DESCRIÇÃO DA COMPOSIÇÃO	UNIDADE	TIPO ITEM	CODIGO ITEM	DESCRIÇÃO ITEM	UNIDADE ITEM	COEFICIENTE	PREÇO UNITÁRIO	CUSTO TOTAL	CUSTO MAO DE OBRA	CUSTO MATERIAL
		INSUMO	43132	ARAME RECOZIDO 16 BWG, D = 1,65 MM (0,016 KG		0,0020000	30,00	0,06		#VALOR!
		COMPOSICAO	88247	AUXILIAR DE ELETRICISTA COM ENCARGOS COMPLE	H	0,1070000	26,15	2,79		#VALOR!
		COMPOSICAO	88264	ELETRICISTA COM ENCARGOS COMPLEMENTARES	H	0,1070000	34,56	3,69		#VALOR!
91871 ELETRODUTO RÍGIDO ROSCÁVEL, PVC, DN 25 MM (3/4"), PARA CIRCUITOS TERMINAIS, INSTALADO EM PAREDE - FORNECIMENTO E INSTALAÇÃO. AF_12/2015	M							9,20	6,08	
		INSUMO	2674	ELETRODUTO DE PVC RIGIDO ROSCAVEL DE 3/4 M		1,0170000	4,89	4,97		#VALOR!
		COMPOSICAO	88247	AUXILIAR DE ELETRICISTA COM ENCARGOS COMPLE	H	0,1700000	26,15	4,44		#VALOR!
		COMPOSICAO	88264	ELETRICISTA COM ENCARGOS COMPLEMENTARES	H	0,1700000	34,56	5,87		#VALOR!
91927 CABO DE COBRE FLEXÍVEL ISOLADO, 2,5 MM², ANTI-CHAMA 0,6/1,0 KV, PARA CIRCUITOS TERMINAIS - FORNECIMENTO E INSTALAÇÃO. AF_12/2015	M							1,60	3,71	
		INSUMO	1022	CABO DE COBRE, FLEXIVEL, CLASSE 4 OU 5, I:M		1,1900000	2,90	3,45		#VALOR!
		INSUMO	21127	FITA ISOLANTE ADESIVA ANTICHAMA, USO ATE 'UN		0,0090000	6,05	0,05		#VALOR!
		COMPOSICAO	88247	AUXILIAR DE ELETRICISTA COM ENCARGOS COMPLE	H	0,0300000	26,15	0,78		#VALOR!
		COMPOSICAO	88264	ELETRICISTA COM ENCARGOS COMPLEMENTARES	H	0,0300000	34,56	1,03		#VALOR!
91929 CABO DE COBRE FLEXÍVEL ISOLADO, 4 MM², ANTI-CHAMA 0,6/1,0 KV, PARA CIRCUITOS TERMINAIS - FORNECIMENTO E INSTALAÇÃO. AF_12/2015	M							2,15	5,27	
		INSUMO	1021	CABO DE COBRE, FLEXIVEL, CLASSE 4 OU 5, I:M		1,1900000	4,16	4,95		#VALOR!
		INSUMO	21127	FITA ISOLANTE ADESIVA ANTICHAMA, USO ATE 'UN		0,0090000	6,05	0,05		#VALOR!
		COMPOSICAO	88247	AUXILIAR DE ELETRICISTA COM ENCARGOS COMPLE	H	0,0400000	26,15	1,04		#VALOR!
		COMPOSICAO	88264	ELETRICISTA COM ENCARGOS COMPLEMENTARES	H	0,0400000	34,56	1,38		#VALOR!
97881 CAIXA ENTERRADA ELÉTRICA RETANGULAR, EM CONCRETO PRÉ-MOLDADO, FUNDO COM BRITA, DIMENSÕES INTERNAS: 0,3X0,3X0,3 M. AF_12/2020	UN							23,35	93,14	

05. SAENG_2022_079_ORC_Pátio Veículos Apreendidos_JOI_NÃO Desonerado

APÊNDICE B - CPU SINAPI



		MINISTÉRIO DA ECONOMIA RECEITA FEDERAL DO BRASIL SUPERINTENDÊNCIA REGIONAL DA RECEITA FEDERAL - 9ª REGIÃO FISCAL Seção de Obras e Serviços de Engenharia - Divisão de Programação e Logística										
DESCRIÇÃO DA COMPOSIÇÃO		UNIDADE	TIPO ITEM	CODIGO ITEM	DESCRIÇÃO ITEM	UNIDADE ITEM	COEFICIENTE	PREÇO UNITARIO	CUSTO TOTAL	CUSTO MAO DE OBRA	CUSTO MATERIAL	
		INSUMO		43429	CAIXA DE CONCRETO ARMADO PRE-MOLDADO, SEM UN		1,0000000	73,64	73,64		#VALOR!	
		COMPOSICAO		88309	PEDREIRO COM ENCARGOS COMPLEMENTARES	H	0,0243000	28,68	0,69		#VALOR!	
		COMPOSICAO		88316	SERVENTE COM ENCARGOS COMPLEMENTARES	H	0,0191000	20,04	0,38		#VALOR!	
		COMPOSICAO		97733	PEÇA RETANGULAR PRÉ-MOLDADA, VOLUME DE COI	M3	0,0091000	3.497,74	31,82		#VALOR!	
		COMPOSICAO		101619	PREPARO DE FUNDO DE VALA COM LARGURA MENO	I	M3	0,0360000	276,93	9,96	#VALOR!	
101489	ENTRADA DE ENERGIA ELÉTRICA, AÉREA, MONOFÁSICA, COM CAIXA DE SOBREPOR, CABO DE 10 MM2 E DISJUNTOR DIN 50A (NÃO INCLUSO O POSTE DE CONCRETO). AF_07/2020_P									UN	456,61	1108,78
		INSUMO		1094	ARMAÇAO VERTICAL COM HASTE E CONTRA-PINO, UN		1,0000000	42,60	42,60		#VALOR!	
		INSUMO		3398	ISOLADOR DE PORCELANA, TIPO ROLDANA, DIMEI	UN	1,0000000	6,01	6,01		#VALOR!	
		INSUMO		4346	PARAFUSO DE FERRO POLIDO, SEXTAVADO, COM 1	UN	3,0000000	16,07	48,21		#VALOR!	
		INSUMO		11267	ARRUELA LISA, REDONDA, DE LATAO POLIDO, D'	UN	2,0000000	1,11	2,22		#VALOR!	
		INSUMO		11864	CONECTOR METALICO TIPO PARAFUSO FENDIDO (:	UN	1,0000000	28,74	28,74		#VALOR!	
		INSUMO		11950	BUCHA DE NYLON SEM ABA S6, COM PARAFUSO DI	UN	4,0000000	0,20	0,80		#VALOR!	
		INSUMO		14153	FITA METALICA PERFURADA, L = *18* MM, ROL	UN	0,0600000	55,49	3,32		#VALOR!	
		INSUMO		34643	CAIXA DE INSPECAO PARA ATERRAMENTO E PARA UN		1,0000000	44,86	44,86		#VALOR!	

		<div>MINISTÉRIO DA ECONOMIA RECEITA FEDERAL DO BRASIL SUPERINTENDÊNCIA REGIONAL DA RECEITA FEDERAL - 9ª REGIÃO FISCAL Seção de Obras e Serviços de Engenharia - Divisão de Programação e Logística</div>									
DESCRIÇÃO DA COMPOSIÇÃO		UNIDADE	TIPO ITEM	CODIGO ITEM	DESCRIÇÃO ITEM	UNIDADE ITEM	COEFICIENTE	PREÇO UNITÁRIO	CUSTO TOTAL	CUSTO MAO DE OBRA	CUSTO MATERIAL
		INSUMO	39808		CAIXA PARA MEDIDOR MONOFASICO, EM POLICARBU		1,0000000	108,12	108,12		#VALOR!
		INSUMO	39996		VERGALHAO ZINCADO ROSCA TOTAL, 1/4 " (6,3 M		0,1664000	4,81	0,80		#VALOR!
		INSUMO	39997		PORCA ZINCADA, SEXTAVADA, DIAMETRO 1/4" UN		2,0000000	0,48	0,96		#VALOR!
		COMPOSICAO	88247		AUXILIAR DE ELETRICISTA COM ENCARGOS COMPLE	H	0,3897000	26,15	10,19		#VALOR!
		COMPOSICAO	88264		ELETRICISTA COM ENCARGOS COMPLEMENTARES	H	3,5078000	34,56	121,22		#VALOR!
		COMPOSICAO	91872		ELETRODUTO RÍGIDO ROSCÁVEL, PVC, DN 32 MM M		6,0500000	19,55	118,27		#VALOR!
		COMPOSICAO	91885		LUVA PARA ELETRODUTO, PVC, ROSCÁVEL, DN 3" UN		1,0000000	12,81	12,81		#VALOR!
		COMPOSICAO	91917		CURVA 90 GRAUS PARA ELETRODUTO, PVC, ROSCÁVEL	UN	1,0000000	21,01	21,01		#VALOR!
		COMPOSICAO	91919		CURVA 180 GRAUS PARA ELETRODUTO, PVC, ROSCÁVEL	UN	1,0000000	23,15	23,15		#VALOR!
		COMPOSICAO	91933		CABO DE COBRE FLEXÍVEL ISOLADO, 10 MM², AIM		11,0000000	15,54	170,94		#VALOR!
		COMPOSICAO	93659		DISJUNTOR MONOPOLAR TIPO DIN, CORRENTE NOMINAL	UN	1,0000000	26,35	26,35		#VALOR!
		COMPOSICAO	96977		CORDOALHA DE COBRE NU 50 MM², ENTERRADA, 100 M		1,9500000	59,53	116,08		#VALOR!
		COMPOSICAO	96986		HASTE DE ATERRAMENTO 3/4" PARA SPDA - FORNECIDA	UN	1,0000000	127,99	127,99		#VALOR!

<div><div></div><div><div>MINISTÉRIO DA ECONOMIA</div><div>RECEITA FEDERAL DO BRASIL</div><div>SUPERINTENDÊNCIA REGIONAL DA RECEITA FEDERAL - 9ª REGIÃO FISCAL</div><div>Seção de Obras e Serviços de Engenharia - Divisão de Programação e Logística</div></div><div></div></div>										
DESCRIÇÃO DA COMPOSIÇÃO	UNIDADE	TIPO ITEM	CODIGO ITEM	DESCRIÇÃO ITEM	UNIDADE ITEM	COEFICIENTE	PREÇO UNITÁRIO	CUSTO TOTAL	CUSTO MAO DE OBRA	CUSTO MATERIAL
	COMPOSIÇÃO	100578		ASSENTAMENTO DE POSTE DE CONCRETO COM COM	UN	1,0000000	530,74	530,74		#VALOR!
ASSENTAMENTO DE POSTE DE CONCRETO COM COMPRIMENTO NOMINAL DE 10 M, CARGA NOMINAL MENOR OU IGUAL A 1000 DAN, ENGASTAMENTO SIMPLES COM 1,6 M DE SOLO (NÃO INCLUI FORNECIMENTO). AF_11/2019	UN								166,49	415,04
	INSUMO	863		CABO DE COBRE NU 35 MM2 MEIO-DURO	M	10,0000000	37,53	375,30		#VALOR!
	COMPOSIÇÃO	5928		GUINDAUTO HIDRÁULICO, CAPACIDADE MÁXIMA D	CHP	0,0780000	288,62	22,51		#VALOR!
	COMPOSIÇÃO	88247		AUXILIAR DE ELETRICISTA COM ENCARGOS COM	H	1,3270000	26,15	34,70		#VALOR!
	COMPOSIÇÃO	88264		ELETRICISTA COM ENCARGOS COMPLEMENTARES	H	4,3120000	34,56	149,02		#VALOR!
PONTO DE ILUMINAÇÃO RESIDENCIAL INCLUINDO INTERRUPTOR SIMPLES, CAIXA ELÉTRICA, ELETRODUTO, CABO, RASGO, QUEBRA E CHUMBAMENTO (EXCLUINDO LUMINÁRIA E LÂMPADA). AF_01/2016	UN								111,07	55,98
	COMPOSIÇÃO	90447		RASGO EM ALVENARIA PARA ELETRODUTOS COM D	M	2,2000000	8,34	18,34		#VALOR!
	COMPOSIÇÃO	90456		QUEBRA EM ALVENARIA PARA INSTALAÇÃO DE CA	UN	1,0000000	4,32	4,32		#VALOR!
	COMPOSIÇÃO	90466		CHUMBAMENTO LINEAR EM ALVENARIA PARA RAMA	M	2,2000000	13,65	30,03		#VALOR!
	COMPOSIÇÃO	91842		ELETRODUTO FLEXÍVEL CORRUGADO, PVC, DN 20 M		2,0000000	7,00	14,00		#VALOR!
	COMPOSIÇÃO	91852		ELETRODUTO FLEXÍVEL CORRUGADO, PVC, DN 20 M		2,2000000	10,23	22,50		#VALOR!
	COMPOSIÇÃO	91924		CABO DE COBRE FLEXÍVEL ISOLADO, 1,5 MM², M		8,4000000	2,94	24,69		#VALOR!



05. SAENG_2022_079_ORC_Pátio Veículos Apreendidos_JOI_NÃO Desonerado

APÊNDICE B - CPU SINAPI

<div><div><div>Receita Federal</div></div><div>MINISTÉRIO DA ECONOMIA RECEITA FEDERAL DO BRASIL SUPERINTENDÊNCIA REGIONAL DA RECEITA FEDERAL - 9ª REGIÃO FISCAL Seção de Obras e Serviços de Engenharia - Divisão de Programação e Logística</div><div><div>Receita Federal</div></div></div>										
DESCRIÇÃO DA COMPOSIÇÃO	UNIDADE	TIPO ITEM	CODIGO ITEM	DESCRIÇÃO ITEM	UNIDADE ITEM	COEFICIENTE	PREÇO UNITÁRIO	CUSTO TOTAL	CUSTO MAO DE OBRA	CUSTO MATERIAL
		COMPOSIÇÃO	91937	CAIXA OCTOGONAL 3" X 3", PVC, INSTALADA EM UN		0,3750000	13,20	4,95		#VALOR!
		COMPOSIÇÃO	91940	CAIXA RETANGULAR 4" X 2" MÉDIA (1,30 M DO UN		1,0000000	18,12	18,12		#VALOR!
		COMPOSIÇÃO	91953	INTERRUPTOR SIMPLES (1 MÓDULO), 10A/250V, UN		1,0000000	30,10	30,10		#VALOR!
EXTINTOR DE INCÊNDIO PORTÁTIL COM CARGA DE ÁGUA PRESSURIZADA DE 10 L, CLASSE A - FORNECIMENTO E INSTALAÇÃO. AF_10/2020_P	UN								19,02	170,72
		INSUMO	4350	BUCHA DE NYLON, DIAMETRO DO FURO 8 MM, COM UN		2,0000000	1,01	2,02		#VALOR!
		INSUMO	10886	EXTINTOR DE INCENDIO PORTATIL COM CARGA DE UN		1,0000000	166,16	166,16		#VALOR!
		COMPOSIÇÃO	88248	AUXILIAR DE ENCANADOR OU BOMBEIRO HIDRÁULICO		0,4574000	20,35	9,30		#VALOR!
		COMPOSIÇÃO	88267	ENCANADOR OU BOMBEIRO HIDRÁULICO COM ENCAIXE		0,4574000	26,82	12,26		#VALOR!
EXTINTOR DE INCÊNDIO PORTÁTIL COM CARGA DE PQS DE 8 KG, CLASSE BC - FORNECIMENTO E INSTALAÇÃO. AF_10/2020_P	UN								19,02	230,97
		INSUMO	4350	BUCHA DE NYLON, DIAMETRO DO FURO 8 MM, COM UN		2,0000000	1,01	2,02		#VALOR!
		INSUMO	20977	EXTINTOR DE INCENDIO PORTATIL COM CARGA DE UN		1,0000000	226,41	226,41		#VALOR!
		COMPOSIÇÃO	88248	AUXILIAR DE ENCANADOR OU BOMBEIRO HIDRÁULICO		0,4574000	20,35	9,30		#VALOR!
		COMPOSIÇÃO	88267	ENCANADOR OU BOMBEIRO HIDRÁULICO COM ENCAIXE		0,4574000	26,82	12,26		#VALOR!
TUBO PVC, SÉRIE R, ÁGUA PLUVIAL, DN 100 MM, FORNECIDO E INSTALADO EM RAMAL DE ENCAMINHAMENTO. AF_06/2022	M								16,74	50,97
		INSUMO	122	ADESIVO PLASTICO PARA PVC, FRASCO COM *85 UN		0,0429000	71,55	3,06		#VALOR!
		INSUMO	9841	TUBO PVC, SERIE R, DN 100 MM, PARA ESGOTO M		1,0353000	38,60	39,96		#VALOR!
		INSUMO	20083	SOLUÇÃO PREPARADORA / LIMPADORA PARA PVC, UN		0,0701000	81,07	5,68		#VALOR!

05. SAENG_2022_079_ORC_Pátio Veículos Apreendidos_JOI_NÃO Desonerado

APÊNDICE B - CPU SINAPI

<div><div>MINISTÉRIO DA ECONOMIA RECEITA FEDERAL DO BRASIL SUPERINTENDÊNCIA REGIONAL DA RECEITA FEDERAL - 9ª REGIÃO FISCAL Seção de Obras e Serviços de Engenharia - Divisão de Programação e Logística</div></div>										
DESCRIÇÃO DA COMPOSIÇÃO	UNIDADE	TIPO ITEM	CODIGO ITEM	DESCRIÇÃO ITEM	UNIDADE ITEM	COEFICIENTE	PREÇO UNITÁRIO	CUSTO TOTAL	CUSTO MAO DE OBRA	CUSTO MATERIAL
	INSUMO	38383		LIXA D'AGUA EM FOLHA, GRAO 100	UN	0,0224000	2,19	0,04		#VALOR!
	COMPOSICAO	88248		AUXILIAR DE ENCANADOR OU BOMBEIRO HIDRÁULICO		0,4024000	20,35	8,18		#VALOR!
	COMPOSICAO	88267		ENCANADOR OU BOMBEIRO HIDRÁULICO COM ENCAIXE		0,4024000	26,82	10,79		#VALOR!
(COMPOSIÇÃO REPRESENTATIVA) DO SERVIÇO DE INSTALAÇÃO DE TUBOS DE PVC, SOLDÁVEL, ÁGUA FRIA, DN 25 MM (INSTALADO EM RAMAL, SUB-RAMAL, RAMAL DE DISTRIBUIÇÃO OU PRUMADA), INCLUSIVE CONEXÕES, CORTES E FIXAÇÕES, PARA PRÉDIOS. AF_10/2015										
91785									29,91	15,69
	COMPOSICAO	89356		TUBO, PVC, SOLDÁVEL, DN 25MM, INSTALADO EM		0,7940000	23,04	18,29		#VALOR!
	COMPOSICAO	89362		JOELHO 90 GRAUS, PVC, SOLDÁVEL, DN 25MM, 1UN		0,6543000	9,30	6,08		#VALOR!
	COMPOSICAO	89366		JOELHO 90 GRAUS COM BUCHA DE LATÃO, PVC, 1UN		0,1694000	16,90	2,86		#VALOR!
	COMPOSICAO	89378		LUVA, PVC, SOLDÁVEL, DN 25MM, INSTALADO EM 1UN		0,0773000	6,97	0,53		#VALOR!
	COMPOSICAO	89383		ADAPTADOR CURTO COM BOLSA E ROSCA PARA REUNIR		0,6522000	6,60	4,30		#VALOR!
	COMPOSICAO	89395		TE, PVC, SOLDÁVEL, DN 25MM, INSTALADO EM 1UN		0,3037000	12,95	3,93		#VALOR!
	COMPOSICAO	89396		TÊ COM BUCHA DE LATÃO NA BOLSA CENTRAL, P'UN		0,0168000	20,93	0,35		#VALOR!
	COMPOSICAO	89400		TÊ DE REDUÇÃO, PVC, SOLDÁVEL, DN 32MM X 2 1/2 UN		0,0115000	20,37	0,23		#VALOR!



MINISTÉRIO DA ECONOMIA


RECEITA FEDERAL DO BRASIL

SUPERINTENDÊNCIA REGIONAL DA RECEITA FEDERAL - 9ª REGIÃO FISCAL

Seção de Obras e Serviços de Engenharia - Divisão de Programação e Logística



DESCRIÇÃO DA COMPOSIÇÃO	UNIDADE	TIPO ITEM	CODIGO ITEM	DESCRIÇÃO ITEM	UNIDADE ITEM	COEFICIENTE	PREÇO UNITARIO	CUSTO TOTAL	CUSTO MAO DE OBRA	CUSTO MATERIAL
		COMPOSICAO	89402	TUBO, PVC, SOLDÁVEL, DN 25MM, INSTALADO EM		0,0780000	12,48	0,97		#VALOR!
		COMPOSICAO	89408	JOELHO 90 GRAUS, PVC, SOLDÁVEL, DN 25MM, :UN		0,0076000	8,53	0,06		#VALOR!
		COMPOSICAO	89424	LUVA, PVC, SOLDÁVEL, DN 25MM, INSTALADO EM UN		0,0135000	6,45	0,08		#VALOR!
		COMPOSICAO	89440	TE, PVC, SOLDÁVEL, DN 25MM, INSTALADO EM 1UN		0,0017000	11,91	0,02		#VALOR!
		COMPOSICAO	89445	TÊ DE REDUÇÃO, PVC, SOLDÁVEL, DN 32MM X 2!UN		0,0034000	19,26	0,06		#VALOR!
		COMPOSICAO	89446	TUBO, PVC, SOLDÁVEL, DN 25MM, INSTALADO EM		0,1280000	5,84	0,74		#VALOR!
		COMPOSICAO	89481	JOELHO 90 GRAUS, PVC, SOLDÁVEL, DN 25MM, :UN		0,0670000	5,41	0,36		#VALOR!
		COMPOSICAO	89528	LUVA, PVC, SOLDÁVEL, DN 25MM, INSTALADO EM UN		0,0135000	4,36	0,05		#VALOR!
		COMPOSICAO	89532	LUVA DE REDUÇÃO, PVC, SOLDÁVEL, DN 32MM X UN		0,0461000	8,49	0,39		#VALOR!
		COMPOSICAO	89622	TÊ DE REDUÇÃO, PVC, SOLDÁVEL, DN 32MM X 2!UN		0,0385000	14,76	0,56		#VALOR!

<div><div><div>Receita Federal</div></div><div><div>MINISTÉRIO DA ECONOMIA</div><div>RECEITA FEDERAL DO BRASIL</div><div>SUPERINTENDÊNCIA REGIONAL DA RECEITA FEDERAL - 9ª REGIÃO FISCAL</div><div>Seção de Obras e Serviços de Engenharia - Divisão de Programação e Logística</div></div><div><div>Receita Federal</div></div></div>										
DESCRIÇÃO DA COMPOSIÇÃO	UNIDADE	TIPO ITEM	CODIGO ITEM	DESCRIÇÃO ITEM	UNIDADE ITEM	COEFICIENTE	PREÇO UNITÁRIO	CUSTO TOTAL	CUSTO MAO DE OBRA	CUSTO MATERIAL
		COMPOSICAO	89627	TÊ DE REDUÇÃO, PVC, SOLDÁVEL, DN 50MM X 2"		0,0031000	20,64	0,06		#VALOR!
		COMPOSICAO	90436	FURO EM ALVENARIA PARA DIÂMETROS MENORES (UN		0,0083000	14,80	0,12		#VALOR!
		COMPOSICAO	90443	RASGO EM ALVENARIA PARA RAMAIS/ DISTRIBUI		0,2006000	13,46	2,70		#VALOR!
		COMPOSICAO	90453	PASSANTE TIPO TUBO DE DIÂMETRO MENOR OU I		0,0071000	2,96	0,02		#VALOR!
		COMPOSICAO	90466	CHUMBAMENTO LINEAR EM ALVENARIA PARA RAMA		0,2006000	13,65	2,73		#VALOR!
		COMPOSICAO	91185	FIXAÇÃO DE TUBOS HORIZONTAIS DE PVC, CPVC		0,0092000	7,82	0,07		#VALOR!
		COMPOSICAO	91190	CHUMBAMENTO PONTUAL EM PASSAGEM DE TUBO C		0,0083000	5,27	0,04		#VALOR!
91786		(COMPOSIÇÃO REPRESENTATIVA) DO SERVIÇO DE INSTALAÇÃO TUBOS DE PVC, SOLDÁVEL, ÁGUA FRIA, DN 32 MM (INSTALADO EM RAMAL, SUB-RAMAL, RAMAL DE DISTRIBUIÇÃO OU PRUMADA), INCLUSIVE CONEXÕES, CORTES E FIXAÇÕES, PARA PRÉDIOS. AF_10/2015							12,93	20,7
		COMPOSICAO	89357	TUBO, PVC, SOLDÁVEL, DN 32MM, INSTALADO EM		0,0765000	32,65	2,49		#VALOR!
		COMPOSICAO	89386	LUVA, PVC, SOLDÁVEL, DN 32MM, INSTALADO EM		0,0970000	9,76	0,94		#VALOR!



Receita Federal

MINISTÉRIO DA ECONOMIA
RECEITA FEDERAL DO BRASIL
SUPERINTENDÊNCIA REGIONAL DA RECEITA FEDERAL - 9ª REGIÃO FISCAL
Seção de Obras e Serviços de Engenharia - Divisão de Programação e Logística



Receita Federal

DESCRIÇÃO DA COMPOSIÇÃO	UNIDADE	TIPO ITEM	CODIGO ITEM	DESCRIÇÃO ITEM	UNIDADE ITEM	COEFICIENTE	PREÇO UNITÁRIO	CUSTO TOTAL	CUSTO MAO DE OBRA	CUSTO MATERIAL
		COMPOSICAO	89398	TE, PVC, SOLDÁVEL, DN 32MM, INSTALADO EM 1UN		0,2847000	19,07	5,42		#VALOR!
		COMPOSICAO	89403	TUBO, PVC, SOLDÁVEL, DN 32MM, INSTALADO EM		0,3670000	20,07	7,36		#VALOR!
		COMPOSICAO	89413	JOELHO 90 GRAUS, PVC, SOLDÁVEL, DN 32MM, :UN		0,0599000	12,03	0,72		#VALOR!
		COMPOSICAO	89414	JOELHO 45 GRAUS, PVC, SOLDÁVEL, DN 32MM, :UN		0,0242000	14,74	0,35		#VALOR!
		COMPOSICAO	89431	LUVA, PVC, SOLDÁVEL, DN 32MM, INSTALADO EM UN		0,0555000	9,15	0,50		#VALOR!
		COMPOSICAO	89435	UNIÃO, PVC, SOLDÁVEL, DN 32MM, INSTALADO 1UN		0,0178000	25,20	0,44		#VALOR!
		COMPOSICAO	89436	ADAPTADOR CURTO COM BOLSA E ROSCA PARA REUN		0,0584000	8,40	0,49		#VALOR!
		COMPOSICAO	89443	TE, PVC, SOLDÁVEL, DN 32MM, INSTALADO EM 1UN		0,0406000	17,85	0,72		#VALOR!
		COMPOSICAO	89447	TUBO, PVC, SOLDÁVEL, DN 32MM, INSTALADO EM		0,5565000	12,18	6,77		#VALOR!
		COMPOSICAO	89492	JOELHO 90 GRAUS, PVC, SOLDÁVEL, DN 32MM, :UN		0,1564000	8,39	1,31		#VALOR!



MINISTÉRIO DA ECONOMIA

RECEITA FEDERAL DO BRASIL


SUPERINTENDÊNCIA REGIONAL DA RECEITA FEDERAL - 9ª REGIÃO FISCAL



Seção de Obras e Serviços de Engenharia - Divisão de Programação e Logística



Receita Federal

DESCRIÇÃO DA COMPOSIÇÃO	UNIDADE	TIPO ITEM	CODIGO ITEM	DESCRIÇÃO ITEM	UNIDADE ITEM	COEFICIENTE	PREÇO UNITÁRIO	CUSTO TOTAL	CUSTO MAO DE OBRA	CUSTO MATERIAL
		COMPOSICAO	89541	LUVA, PVC, SOLDÁVEL, DN 32MM, INSTALADO EM UN		0,2108000	6,73	1,41		#VALOR!
		COMPOSICAO	89553	ADAPTADOR CURTO COM BOLSA E ROSCA PARA REUN		0,0985000	6,13	0,60		#VALOR!
		COMPOSICAO	89562	LUVA DE REDUÇÃO, PVC, SOLDÁVEL, DN 40MM X UN		0,0258000	10,44	0,26		#VALOR!
		COMPOSICAO	89620	TE, PVC, SOLDÁVEL, DN 32MM, INSTALADO EM 1UN		0,1312000	13,03	1,70		#VALOR!
		COMPOSICAO	89622	TÊ DE REDUÇÃO, PVC, SOLDÁVEL, DN 32MM X 2UN		0,0641000	14,76	0,94		#VALOR!
		COMPOSICAO	89624	TÊ DE REDUÇÃO, PVC, SOLDÁVEL, DN 40MM X 3UN		0,0152000	21,42	0,32		#VALOR!
		COMPOSICAO	90436	FURO EM ALVENARIA PARA DIÂMETROS MENORES (UN		0,0106000	14,80	0,15		#VALOR!
		COMPOSICAO	90439	FURO EM CONCRETO PARA DIÂMETROS MENORES 01UN		0,0030000	62,39	0,18		#VALOR!
		COMPOSICAO	90443	RASGO EM ALVENARIA PARA RAMAIS/ DISTRIBUIÇÃO		0,0150000	13,46	0,20		#VALOR!
		COMPOSICAO	90453	PASSANTE TIPO TUBO DE DIÂMETRO MENOR OU 1UN		0,0412000	2,96	0,12		#VALOR!

<div><div><div>Receita Federal</div></div><div><div>MINISTÉRIO DA ECONOMIA</div><div>RECEITA FEDERAL DO BRASIL</div><div>SUPERINTENDÊNCIA REGIONAL DA RECEITA FEDERAL - 9ª REGIÃO FISCAL</div><div>Seção de Obras e Serviços de Engenharia - Divisão de Programação e Logística</div></div><div><div>Receita Federal</div></div></div>										
DESCRIÇÃO DA COMPOSIÇÃO	UNIDADE	TIPO ITEM	CODIGO ITEM	DESCRIÇÃO ITEM	UNIDADE ITEM	COEFICIENTE	PREÇO UNITÁRIO	CUSTO TOTAL	CUSTO MAO DE OBRA	CUSTO MATERIAL
		COMPOSICAO	90466	CHUMBAMENTO LINEAR EM ALVENARIA PARA RAMA	M	0,0150000	13,65	0,20		#VALOR!
		COMPOSICAO	91190	CHUMBAMENTO PONTUAL EM PASSAGEM DE TUBO C	UN	0,0091000	5,27	0,04		#VALOR!
<div>(COMPOSIÇÃO REPRESENTATIVA) DO SERVIÇO DE INSTALAÇÃO DE TUBO DE PVC, SÉRIE NORMAL, ESGOTO PREDIAL, DN 40 MM (INSTALADO EM RAMAL DE DESCARGA OU RAMAL DE ESGOTO SANITÁRIO), INCLUSIVE CONEXÕES, CORTES E FIXAÇÕES, PARA PRÉDIOS. AF_10/2015</div>										
91792					M			37,60		22,85
		COMPOSICAO	89711	TUBO PVC, SERIE NORMAL, ESGOTO PREDIAL, DN	M	1,0000000	20,27	20,27		#VALOR!
		COMPOSICAO	89724	JOELHO 90 GRAUS, PVC, SERIE NORMAL, ESGOTO	UN	0,8584000	10,57	9,07		#VALOR!
		COMPOSICAO	89726	JOELHO 45 GRAUS, PVC, SERIE NORMAL, ESGOTO	UN	0,7691000	7,78	5,98		#VALOR!
		COMPOSICAO	89752	LUVA SIMPLES, PVC, SERIE NORMAL, ESGOTO	UN	0,2924000	6,63	1,93		#VALOR!
		COMPOSICAO	89783	JUNÇÃO SIMPLES, PVC, SERIE NORMAL, ESGOTO	UN	0,3116000	12,88	4,01		#VALOR!
		COMPOSICAO	90436	FURO EM ALVENARIA PARA DIÂMETROS MENORES	UN	0,2596000	14,80	3,84		#VALOR!

<div><div><div>Receita Federal</div></div><div><div>MINISTÉRIO DA ECONOMIA</div><div>RECEITA FEDERAL DO BRASIL</div><div>SUPERINTENDÊNCIA REGIONAL DA RECEITA FEDERAL - 9ª REGIÃO FISCAL</div><div>Seção de Obras e Serviços de Engenharia - Divisão de Programação e Logística</div></div><div><div>Receita Federal</div></div></div>										
DESCRIÇÃO DA COMPOSIÇÃO	UNIDADE	TIPO ITEM	CODIGO ITEM	DESCRIÇÃO ITEM	UNIDADE ITEM	COEFICIENTE	PREÇO UNITÁRIO	CUSTO TOTAL	CUSTO MAO DE OBRA	CUSTO MATERIAL
		COMPOSICAO	90443	RASGO EM ALVENARIA PARA RAMAIS/ DISTRIBUI		0,2609000	13,46	3,51		#VALOR!
		COMPOSICAO	90453	PASSANTE TIPO TUBO DE DIÂMETRO MENOR OU IGUA		0,2222000	2,96	0,65		#VALOR!
		COMPOSICAO	90466	CHUMBAMENTO LINEAR EM ALVENARIA PARA RAMA		0,2609000	13,65	3,56		#VALOR!
		COMPOSICAO	91185	FIXAÇÃO DE TUBOS HORIZONTAIS DE PVC, CPVC M		0,8022000	7,82	6,27		#VALOR!
		COMPOSICAO	91190	CHUMBAMENTO PONTUAL EM PASSAGEM DE TUBO C		0,2596000	5,27	1,36		#VALOR!
91793		(COMPOSIÇÃO REPRESENTATIVA) DO SERVIÇO DE INSTALAÇÃO DE TUBO DE PVC, SÉRIE NORMAL, ESGOTO PREDIAL, DN 50 MM (INSTALADO EM RAMAL DE DESCARGA OU RAMAL DE ESGOTO SANITÁRIO), INCLUSIVE CONEXÕES, CORTES E FIXAÇÕES PARA, PRÉDIOS. AF_10/2015							46,46	42,85
		COMPOSICAO	89712	TUBO PVC, SERIE NORMAL, ESGOTO PREDIAL, DN		1,0000000	30,36	30,36		#VALOR!
		COMPOSICAO	89731	JOELHO 90 GRAUS, PVC, SERIE NORMAL, ESGOTO		1,4223000	11,26	16,01		#VALOR!
		COMPOSICAO	89732	JOELHO 45 GRAUS, PVC, SERIE NORMAL, ESGOTO		1,4991000	11,92	17,86		#VALOR!

<div><div><div>Receita Federal</div></div><div><div>MINISTÉRIO DA ECONOMIA</div><div>RECEITA FEDERAL DO BRASIL</div><div>SUPERINTENDÊNCIA REGIONAL DA RECEITA FEDERAL - 9ª REGIÃO FISCAL</div><div>Seção de Obras e Serviços de Engenharia - Divisão de Programação e Logística</div></div><div><div>Receita Federal</div></div></div>										
DESCRIÇÃO DA COMPOSIÇÃO	UNIDADE	TIPO ITEM	CODIGO ITEM	DESCRIÇÃO ITEM	UNIDADE ITEM	COEFICIENTE	PREÇO UNITÁRIO	CUSTO TOTAL	CUSTO MAO DE OBRA	CUSTO MATERIAL
		COMPOSIÇÃO	89753	LUVA SIMPLES, PVC, SERIE NORMAL, ESGOTO P/UN		1,2919000	9,30	12,01		#VALOR!
		COMPOSIÇÃO	89784	TE, PVC, SERIE NORMAL, ESGOTO PREDIAL, DN UN		0,0700000	20,48	1,43		#VALOR!
		COMPOSIÇÃO	89813	LUVA SIMPLES, PVC, SERIE NORMAL, ESGOTO P/UN		0,0278000	6,95	0,19		#VALOR!
		COMPOSIÇÃO	90437	FURO EM ALVENARIA PARA DIÂMETROS MAIORES (UN		0,1718000	35,98	6,18		#VALOR!
		COMPOSIÇÃO	90454	PASSANTE TIPO TUBO DE DIÂMETRO MAIORES QU/UN		0,0421000	5,24	0,22		#VALOR!
		COMPOSIÇÃO	90467	CHUMBAMENTO LINEAR EM ALVENARIA PARA RAMA/M		0,1074000	21,63	2,32		#VALOR!
		COMPOSIÇÃO	91186	FIXAÇÃO DE TUBOS HORIZONTAIS DE PVC, CPVC M		0,0353000	6,30	0,22		#VALOR!
		COMPOSIÇÃO	91191	CHUMBAMENTO PONTUAL EM PASSAGEM DE TUBO C/UN		0,1718000	5,59	0,96		#VALOR!
		COMPOSIÇÃO	91222	RASGO EM ALVENARIA PARA RAMAIS/ DISTRIBUI(M		0,1074000	14,49	1,55		#VALOR!

<div><div><div>Receita Federal</div></div><div><div>MINISTÉRIO DA ECONOMIA</div><div>RECEITA FEDERAL DO BRASIL</div><div>SUPERINTENDÊNCIA REGIONAL DA RECEITA FEDERAL - 9ª REGIÃO FISCAL</div><div>Seção de Obras e Serviços de Engenharia - Divisão de Programação e Logística</div></div><div><div>Receita Federal</div></div></div>										
DESCRIÇÃO DA COMPOSIÇÃO	UNIDADE	TIPO ITEM	CODIGO ITEM	DESCRIÇÃO ITEM	UNIDADE ITEM	COEFICIENTE	PREÇO UNITÁRIO	CUSTO TOTAL	CUSTO MAO DE OBRA	CUSTO MATERIAL
<div>(COMPOSIÇÃO REPRESENTATIVA) DO SERVIÇO DE INST. TUBO PVC, SÉRIE N, ESGOTO PREDIAL, 100 MM (INST. RAMAL DESCARGA, RAMAL DE ESG. SANIT., PRUMADA ESG. SANIT., VENTILAÇÃO OU SUB-COLETOR AÉREO), INCL. CONEXÕES E CORTES, FIXAÇÕES, P/ PRÉDIOS. AF_10/2015</div>										
91795	M								27,32	44,01
COMPOSICAO 89714				TUBO PVC, SERIE NORMAL, ESGOTO PREDIAL, DIM		0,1846000	59,24	10,93		#VALOR!
COMPOSICAO 89746				JOELHO 45 GRAUS, PVC, SERIE NORMAL, ESGOTO UN		0,0653000	25,26	1,64		#VALOR!
COMPOSICAO 89748				CURVA CURTA 90 GRAUS, PVC, SERIE NORMAL, 1UN		0,2122000	39,97	8,48		#VALOR!
COMPOSICAO 89778				LUVA SIMPLES, PVC, SERIE NORMAL, ESGOTO 1UN		0,0982000	19,43	1,90		#VALOR!
COMPOSICAO 89796				TE, PVC, SERIE NORMAL, ESGOTO PREDIAL, DN UN		0,0478000	41,95	2,00		#VALOR!
COMPOSICAO 89797				JUNÇÃO SIMPLES, PVC, SERIE NORMAL, ESGOTO UN		0,1086000	48,00	5,21		#VALOR!
COMPOSICAO 89800				TUBO PVC, SERIE NORMAL, ESGOTO PREDIAL, DIM		0,5610000	26,44	14,83		#VALOR!
COMPOSICAO 89810				JOELHO 45 GRAUS, PVC, SERIE NORMAL, ESGOTO UN		0,0085000	19,13	0,16		#VALOR!



Receita Federal

MINISTÉRIO DA ECONOMIA
RECEITA FEDERAL DO BRASIL
SUPERINTENDÊNCIA REGIONAL DA RECEITA FEDERAL - 9ª REGIÃO FISCAL
Seção de Obras e Serviços de Engenharia - Divisão de Programação e Logística





Receita Federal

DESCRIÇÃO DA COMPOSIÇÃO	UNIDADE	TIPO ITEM	CODIGO ITEM	DESCRIÇÃO ITEM	UNIDADE ITEM	COEFICIENTE	PREÇO UNITARIO	CUSTO TOTAL	CUSTO MAO DE OBRA	CUSTO MATERIAL
		COMPOSICAO	89821	LUVA SIMPLES, PVC, SERIE NORMAL, ESGOTO PIUN		0,2392000	15,19	3,63		#VALOR!
		COMPOSICAO	89833	TE, PVC, SERIE NORMAL, ESGOTO PREDIAL, DN UN		0,0598000	33,93	2,02		#VALOR!
		COMPOSICAO	89834	JUNÇÃO SIMPLES, PVC, SERIE NORMAL, ESGOTO UN		0,0311000	39,98	1,24		#VALOR!
		COMPOSICAO	89848	TUBO PVC, SERIE NORMAL, ESGOTO PREDIAL, DIM		0,2544000	32,14	8,17		#VALOR!
		COMPOSICAO	89851	JOELHO 45 GRAUS, PVC, SERIE NORMAL, ESGOTUN		0,0178000	24,79	0,44		#VALOR!
		COMPOSICAO	89856	LUVA SIMPLES, PVC, SERIE NORMAL, ESGOTO PIUN		0,1267000	18,97	2,40		#VALOR!
		COMPOSICAO	89861	JUNÇÃO SIMPLES, PVC, SERIE NORMAL, ESGOTO UN		0,0008000	47,53	0,03		#VALOR!
		COMPOSICAO	90438	FURO EM ALVENARIA PARA DIÂMETROS MAIORES (UN		0,0999500	51,57	5,15		#VALOR!
		COMPOSICAO	90455	PASSANTE TIPO TUBO DE DIÂMETRO MAIOR QUE 'UN		0,2323000	6,89	1,60		#VALOR!



05. SAENG_2022_079_ORC_Pátio Veículos Apreendidos_JOI_NÃO Desonerado



APÊNDICE B - CPU SINAPI

<div><div><div>Receita Federal</div></div><div>MINISTÉRIO DA ECONOMIA RECEITA FEDERAL DO BRASIL SUPERINTENDÊNCIA REGIONAL DA RECEITA FEDERAL - 9ª REGIÃO FISCAL Seção de Obras e Serviços de Engenharia - Divisão de Programação e Logística</div><div><div>Receita Federal</div></div></div>										
DESCRIÇÃO DA COMPOSIÇÃO	UNIDADE	TIPO ITEM	CODIGO ITEM	DESCRIÇÃO ITEM	UNIDADE ITEM	COEFICIENTE	PREÇO UNITÁRIO	CUSTO TOTAL	CUSTO MAO DE OBRA	CUSTO MATERIAL
		COMPOSICAO	91187	FIXAÇÃO DE TUBOS HORIZONTAIS DE PVC, CPVC M		0,1239000	7,19	0,89		#VALOR!
		COMPOSICAO	91192	CHUMBAMENTO PONTUAL EM PASSAGEM DE TUBO C	UN	0,0995000	6,18	0,61		#VALOR!
89529	JOELHO 90 GRAUS, PVC, SERIE R, ÁGUA PLUVIAL, DN 100 MM, JUNTA ELÁSTICA, FORNECIDO E INSTALADO EM RAMAL DE ENCAMINHAMENTO. AF_06/2022	UN							5,35	51,73
		INSUMO	299	ANEL BORRACHA, DN 100 MM, PARA TUBO SERIE UN		2,0000000	3,87	7,74		#VALOR!
		INSUMO	301	ANEL BORRACHA PARA TUBO ESGOTO PREDIAL, DN UN		2,0000000	3,30	6,60		#VALOR!
		INSUMO	20078	PASTA LUBRIFICANTE PARA TUBOS E CONEXOES (UN		0,1150000	29,53	3,39		#VALOR!
		INSUMO	20157	JOELHO, PVC SERIE R, 90 GRAUS, DN 100 MM, UN		1,0000000	33,28	33,28		#VALOR!
		COMPOSICAO	88248	AUXILIAR DE ENCANADOR OU BOMBEIRO HIDRÁUL/H		0,1288000	20,35	2,62		#VALOR!
		COMPOSICAO	88267	ENCANADOR OU BOMBEIRO HIDRÁULICO COM ENCAI/H		0,1288000	26,82	3,45		#VALOR!
94703	ADAPTADOR COM FLANGE E ANEL DE VEDAÇÃO, PVC, SOLDÁVEL, DN 25 MM X 3/4 , INSTALADO EM RESERVAÇÃO DE ÁGUA DE EDIFICAÇÃO QUE POSSUA RESERVATÓRIO DE FIBRA/FIBROCIMENTO FORNECIMENTO E INSTALAÇÃO. AF_06/2016	UN							5,65	16,85
		INSUMO	96	ADAPTADOR PVC SOLDAVEL, COM FLANGE E ANEL UN		1,0000000	14,11	14,11		#VALOR!
		INSUMO	20080	ADESIVO PLASTICO PARA PVC, FRASCO COM 175 UN		0,0460000	23,35	1,07		#VALOR!
		INSUMO	20083	SOLUCAO PREPARADORA / LIMPADORA PARA PVC, UN		0,0110000	81,07	0,89		#VALOR!

APÊNDICE B - CPU SINAPI



05. SAENG_2022_079_ORC_Pátio Veículos Apreendidos_JOI_NÃO Desonerado

<div><div>MINISTÉRIO DA ECONOMIA RECEITA FEDERAL DO BRASIL SUPERINTENDÊNCIA REGIONAL DA RECEITA FEDERAL - 9ª REGIÃO FISCAL Seção de Obras e Serviços de Engenharia - Divisão de Programação e Logística</div></div>										
DESCRIÇÃO DA COMPOSIÇÃO	UNIDADE	TIPO ITEM	CODIGO ITEM	DESCRIÇÃO ITEM	UNIDADE ITEM	COEFICIENTE	PREÇO UNITÁRIO	CUSTO TOTAL	CUSTO MAO DE OBRA	CUSTO MATERIAL
	INSUMO		38383	LIXA D'AGUA EM FOLHA, GRAO 100	UN	0,0140000	2,19	0,03		#VALOR!
	COMPOSICAO		88248	AUXILIAR DE ENCANADOR OU BOMBEIRO HIDRÁULICO		0,1360000	20,35	2,76		#VALOR!
	COMPOSICAO		88267	ENCANADOR OU BOMBEIRO HIDRÁULICO COM ENCAIXE		0,1360000	26,82	3,64		#VALOR!
94704	ADAPTADOR COM FLANGE E ANEL DE VEDAÇÃO, PVC, SOLDÁVEL, DN 32 MM X 1", INSTALADO EM RESERVAÇÃO DE ÁGUA DE EDIFICAÇÃO QUE POSSUA RESERVATÓRIO DE FIBRA/FIBROCIMENTO FORNECIMENTO E INSTALAÇÃO. AF_06/2016								5,65	21,06
	INSUMO		97	ADAPTADOR PVC SOLDAVEL, COM FLANGE E ANEL	UN	1,0000000	18,32	18,32		#VALOR!
	INSUMO		20080	ADESIVO PLASTICO PARA PVC, FRASCO COM 175 UN		0,0460000	23,35	1,07		#VALOR!
	INSUMO		20083	SOLUCAO PREPARADORA / LIMPADORA PARA PVC, UN		0,0110000	81,07	0,89		#VALOR!
	INSUMO		38383	LIXA D'AGUA EM FOLHA, GRAO 100	UN	0,0140000	2,19	0,03		#VALOR!
	COMPOSICAO		88248	AUXILIAR DE ENCANADOR OU BOMBEIRO HIDRÁULICO		0,1360000	20,35	2,76		#VALOR!
	COMPOSICAO		88267	ENCANADOR OU BOMBEIRO HIDRÁULICO COM ENCAIXE		0,1360000	26,82	3,64		#VALOR!
97901	CAIXA ENTERRADA HIDRÁULICA RETANGULAR EM ALVENARIA COM TIJOLOS CERÂMICOS MACIÇOS, DIMENSÕES INTERNAS: 0,4X0,4X0,4 M PARA REDE DE ESGOTO. AF_12/2020								144,42	166,26

<div><div><div>Receita Federal</div></div><div>MINISTÉRIO DA ECONOMIA RECEITA FEDERAL DO BRASIL SUPERINTENDÊNCIA REGIONAL DA RECEITA FEDERAL - 9ª REGIÃO FISCAL Seção de Obras e Serviços de Engenharia - Divisão de Programação e Logística</div><div><div>Receita Federal</div></div></div>										
DESCRIÇÃO DA COMPOSIÇÃO	UNIDADE	TIPO ITEM	CODIGO ITEM	DESCRIÇÃO ITEM	UNIDADE ITEM	COEFICIENTE	PREÇO UNITÁRIO	CUSTO TOTAL	CUSTO MAO DE OBRA	CUSTO MATERIAL
	INSUMO		2692	DESMOLDANTE PROTETOR PARA FORMAS DE MADEIRA		0,0041000	6,08	0,02		#VALOR!
	INSUMO		4491	PONTALETE *7,5 X 7,5* CM EM PINUS, MISTA (M		0,0888000	7,60	0,67		#VALOR!
	INSUMO		4517	SARRAFO *2,5 X 7,5* CM EM PINUS, MISTA OU M		0,1056000	2,66	0,28		#VALOR!
	INSUMO		5069	PREGO DE ACO POLIDO COM CABECA 17 X 27 (2 KG		0,0094000	22,48	0,21		#VALOR!
	INSUMO		6193	TABUA NAO APARELHADA *2,5 X 20* CM, EM M		0,3312000	23,13	7,66		#VALOR!
	INSUMO		7258	TIJOLO CERAMICO MACICO COMUM *5 X 10 X 20 UN		61,4307000	0,92	56,51		#VALOR!
	COMPOSICAO		87316	ARGAMASSA TRAÇO 1:4 (EM VOLUME DE CIMENTO M3		0,0069000	501,30	3,45		#VALOR!
	COMPOSICAO		88309	PEDREIRO COM ENCARGOS COMPLEMENTARES	H	2,3668000	28,68	67,87		#VALOR!
	COMPOSICAO		88316	SERVENTE COM ENCARGOS COMPLEMENTARES	H	1,8596000	20,04	37,26		#VALOR!
	COMPOSICAO		94970	CONCRETO FCK = 20MPA, TRAÇO 1:2,7:3 (EM M3		0,0419000	482,44	20,21		#VALOR!
	COMPOSICAO		97734	PEÇA RETANGULAR PRÉ-MOLDADA, VOLUME DE COIM3		0,0252000	3.031,76	76,40		#VALOR!
	COMPOSICAO		100475	ARGAMASSA TRAÇO 1:3 (EM VOLUME DE CIMENTO M3		0,0515000	720,85	37,12		#VALOR!
	COMPOSICAO		101616	PREPARO DE FUNDO DE VALA COM LARGURA MENOR M2		0,4900000	6,18	3,02		#VALOR!
102605	CAIXA D'ÁGUA EM POLIETILENO, 500 LITROS - FORNECIMENTO E INSTALAÇÃO. AF_06/2021	UN							4,36	229,68



05. SAENG_2022_079_ORC_Pátio Veículos Apreendidos_JOI_NÃO Desonerado

APÊNDICE B - CPU SINAPI

<div><div><div>Receita Federal</div></div><div>MINISTÉRIO DA ECONOMIA RECEITA FEDERAL DO BRASIL SUPERINTENDÊNCIA REGIONAL DA RECEITA FEDERAL - 9ª REGIÃO FISCAL Seção de Obras e Serviços de Engenharia - Divisão de Programação e Logística</div><div><div>Receita Federal</div></div></div>										
DESCRIÇÃO DA COMPOSIÇÃO	UNIDADE	TIPO ITEM	CODIGO ITEM	DESCRIÇÃO ITEM	UNIDADE ITEM	COEFICIENTE	PREÇO UNITÁRIO	CUSTO TOTAL	CUSTO MAO DE OBRA	CUSTO MATERIAL
		INSUMO	34637	CAIXA D'AGUA EM POLIETILENO 500 LITROS, C	UN	1,0000000	229,08	229,08		#VALOR!
		COMPOSICAO	88248	AUXILIAR DE ENCANADOR OU BOMBEIRO HIDRÁUL	H	0,1052000	20,35	2,14		#VALOR!
		COMPOSICAO	88267	ENCANADOR OU BOMBEIRO HIDRÁULICO COM ENCAI	H	0,1052000	26,82	2,82		#VALOR!
89707 CAIXA SIFONADA, PVC, DN 100 X 100 X 50 MM, JUNTA ELÁSTICA, FORNECIDA E INSTALADA EM RAMAL DE DESCARGA OU EM RAMAL DE ESGOTO SANITÁRIO. AF_12/2014	UN								10,39	31,51
		INSUMO	122	ADESIVO PLASTICO PARA PVC, FRASCO COM *85	UN	0,0148000	71,55	1,05		#VALOR!
		INSUMO	296	ANEL BORRACHA PARA TUBO ESGOTO PREDIAL, DI	UN	1,0000000	1,86	1,86		#VALOR!
		INSUMO	5103	CAIXA SIFONADA PVC, 100 X 100 X 50 MM, CO	UN	1,0000000	24,66	24,66		#VALOR!
		INSUMO	20078	PASTA LUBRIFICANTE PARA TUBOS E CONEXOES	UN	0,0200000	29,53	0,59		#VALOR!
		INSUMO	20083	SOLUCAO PREPARADORA / LIMPADORA PARA PVC,	UN	0,0225000	81,07	1,82		#VALOR!
		INSUMO	38383	LIXA D'AGUA EM FOLHA, GRAO 100	UN	0,0640000	2,19	0,14		#VALOR!
		COMPOSICAO	88248	AUXILIAR DE ENCANADOR OU BOMBEIRO HIDRÁUL	H	0,2500000	20,35	5,08		#VALOR!
		COMPOSICAO	88267	ENCANADOR OU BOMBEIRO HIDRÁULICO COM ENCAI	H	0,2500000	26,82	6,70		#VALOR!
86885 ENGATE FLEXÍVEL EM PLÁSTICO BRANCO, 1/2 X 40CM - FORNECIMENTO E INSTALAÇÃO. AF_01/2020	UN								4,48	6,87
		INSUMO	3146	FITA VEDA ROSCA EM ROLOS DE 18 MM X 10 M	UN	0,0210000	3,50	0,07		#VALOR!
		INSUMO	11681	ENGATE/RABICHO FLEXIVEL PLASTICO (PVC OU	UN	1,0000000	6,23	6,23		#VALOR!
		COMPOSICAO	88267	ENCANADOR OU BOMBEIRO HIDRÁULICO COM ENCAI	H	0,1525000	26,82	4,09		#VALOR!
		COMPOSICAO	88316	SERVENTE COM ENCARGOS COMPLEMENTARES	H	0,0481000	20,04	0,96		#VALOR!
86888 VASO SANITÁRIO SIFONADO COM CAIXA ACOPLADA LOUÇA BRANCA - FORNECIMENTO E INSTALAÇÃO. AF_01/2020	UN								26,08	414,55



05. SAENG_2022_079_ORC_Pátio Veículos Apreendidos_JOI_NÃO Desonerado



APÊNDICE B - CPU SINAPI

<div><div></div><div>MINISTÉRIO DA ECONOMIA RECEITA FEDERAL DO BRASIL SUPERINTENDÊNCIA REGIONAL DA RECEITA FEDERAL - 9ª REGIÃO FISCAL Seção de Obras e Serviços de Engenharia - Divisão de Programação e Logística</div><div></div></div>										
DESCRIÇÃO DA COMPOSIÇÃO	UNIDADE	TIPO ITEM	CODIGO ITEM	DESCRIÇÃO ITEM	UNIDADE ITEM	COEFICIENTE	PREÇO UNITÁRIO	CUSTO TOTAL	CUSTO MAO DE OBRA	CUSTO MATERIAL
		INSUMO	4384	PARAFUSO NIQUELADO COM ACABAMENTO CROMADO UN		2,0000000	35,64	71,28		#VALOR!
		INSUMO	6138	ANEL DE VEDACAO, PVC FLEXIVEL, 100 MM, PAUN		1,0000000	11,87	11,87		#VALOR!
		INSUMO	10422	BACIA SANITARIA (VASO) COM CAIXA ACOPLADA UN		1,0000000	321,50	321,50		#VALOR!
		INSUMO	37329	REJUNTE EPOXI, QUALQUER COR	KG	0,0881000	71,73	6,31		#VALOR!
		COMPOSICAO	88267	ENCANADOR OU BOMBEIRO HIDRÁULICO COM ENCAI H		0,7791000	26,82	20,89		#VALOR!
		COMPOSICAO	88316	SERVENTE COM ENCARGOS COMPLEMENTARES	H	0,4384000	20,04	8,78		#VALOR!
86895	BANCADA DE GRANITO CINZA POLIDO, DE 0,50 X 0,60 M, PARA LAVATÓRIO - FORNECIMENTO E INSTALAÇÃO. AF_01/2020 UN								52,48	326,8
		INSUMO	4823	MASSA PLASTICA PARA MARMORE/GRANITO	KG	0,3844000	44,52	17,11		#VALOR!
		INSUMO	7568	BUCHA DE NYLON SEM ABA S10, COM PARAFUSO !UN		6,0000000	0,61	3,66		#VALOR!
		INSUMO	11795	GRANITO PARA BANCADA, POLIDO, TIPO ANDORIIM2		0,3770000	633,96	239,00		#VALOR!
		INSUMO	37329	REJUNTE EPOXI, QUALQUER COR	KG	0,0154000	71,73	1,10		#VALOR!
		INSUMO	37590	SUPORTE MAO-FRANCESA EM ACO, ABAS IGUAIS !UN		2,0000000	28,16	56,32		#VALOR!
		COMPOSICAO	88274	MARMORISTA/GRANITEIRO COM ENCARGOS COMPLEI H		1,9209000	22,09	42,43		#VALOR!
		COMPOSICAO	88316	SERVENTE COM ENCARGOS COMPLEMENTARES	H	0,9811000	20,04	19,66		#VALOR!
86901	CUBA DE EMBUTIR OVAL EM LOUÇA BRANCA, 35 X 50CM OU EQUIVALENTE - FORNECIMENTO E INSTALAÇÃO. AF_01/2020 UN								20,32	108,08
		INSUMO	4823	MASSA PLASTICA PARA MARMORE/GRANITO	KG	0,5271000	44,52	23,46		#VALOR!
		INSUMO	20269	LAVATORIO / CUBA DE EMBUTIR, OVAL, DE LOU!UN		1,0000000	80,92	80,92		#VALOR!
		COMPOSICAO	88274	MARMORISTA/GRANITEIRO COM ENCARGOS COMPLEI H		0,8458000	22,09	18,68		#VALOR!
		COMPOSICAO	88316	SERVENTE COM ENCARGOS COMPLEMENTARES	H	0,2665000	20,04	5,34		#VALOR!
86906	TORNEIRA CROMADA DE MESA, 1/2 OU 3/4, PARA LAVATÓRIO, PADRÃO POPULAR - FORNECIMENTO E INSTALAÇÃO. AF_01/2020 UN								2,80	62,34

05. SAENG_2022_079_ORC_Pátio Veículos Apreendidos_JOI_NÃO Desonerado



APÊNDICE B - CPU SINAPI

<div><div><div>MINISTÉRIO DA ECONOMIA RECEITA FEDERAL DO BRASIL SUPERINTENDÊNCIA REGIONAL DA RECEITA FEDERAL - 9ª REGIÃO FISCAL Seção de Obras e Serviços de Engenharia - Divisão de Programação e Logística</div><div></div></div></div>										
DESCRIÇÃO DA COMPOSIÇÃO	UNIDADE	TIPO ITEM	CODIGO ITEM	DESCRIÇÃO ITEM	UNIDADE ITEM	COEFICIENTE	PREÇO UNITÁRIO	CUSTO TOTAL	CUSTO MAO DE OBRA	CUSTO MATERIAL
		INSUMO	3146	FITA VEDA ROSCA EM ROLOS DE 18 MM X 10 M	UN	0,0210000	3,50	0,07		#VALOR!
		INSUMO	13415	TORNEIRA DE MESA/BANCADA, PARA LAVATORIO,	UN	1,0000000	61,90	61,90		#VALOR!
		COMPOSICAO	88267	ENCANADOR OU BOMBEIRO HIDRÁULICO COM ENCAI	H	0,0960000	26,82	2,57		#VALOR!
		COMPOSICAO	88316	SERVENTE COM ENCARGOS COMPLEMENTARES	H	0,0303000	20,04	0,60		#VALOR!
94489	REGISTRO DE ESFERA, PVC, SOLDÁVEL, COM VOLANTE, DN 25 MM - FORNECIMENTO E INSTALAÇÃO. AF_08/2021	UN							3,28	26,82
		INSUMO	11674	REGISTRO DE ESFERA, PVC, COM VOLANTE, VS,	UN	1,0000000	24,65	24,65		#VALOR!
		INSUMO	20080	ADESIVO PLASTICO PARA PVC, FRASCO COM 175	UN	0,0400000	23,35	0,93		#VALOR!
		INSUMO	20083	SOLUCAO PREPARADORA / LIMPADORA PARA PVC,	UN	0,0095000	81,07	0,77		#VALOR!
		INSUMO	38383	LIXA D'AGUA EM FOLHA, GRAO 100	UN	0,0080000	2,19	0,01		#VALOR!
		COMPOSICAO	88248	AUXILIAR DE ENCANADOR OU BOMBEIRO HIDRÁUL	H	0,0795000	20,35	1,61		#VALOR!
		COMPOSICAO	88267	ENCANADOR OU BOMBEIRO HIDRÁULICO COM ENCAI	H	0,0795000	26,82	2,13		#VALOR!
94490	REGISTRO DE ESFERA, PVC, SOLDÁVEL, COM VOLANTE, DN 32 MM - FORNECIMENTO E INSTALAÇÃO. AF_08/2021	UN							3,28	41,3
		INSUMO	11675	REGISTRO DE ESFERA, PVC, COM VOLANTE, VS,	UN	1,0000000	39,13	39,13		#VALOR!
		INSUMO	20080	ADESIVO PLASTICO PARA PVC, FRASCO COM 175	UN	0,0400000	23,35	0,93		#VALOR!
		INSUMO	20083	SOLUCAO PREPARADORA / LIMPADORA PARA PVC,	UN	0,0095000	81,07	0,77		#VALOR!
		INSUMO	38383	LIXA D'AGUA EM FOLHA, GRAO 100	UN	0,0080000	2,19	0,01		#VALOR!
		COMPOSICAO	88248	AUXILIAR DE ENCANADOR OU BOMBEIRO HIDRÁUL	H	0,0795000	20,35	1,61		#VALOR!
		COMPOSICAO	88267	ENCANADOR OU BOMBEIRO HIDRÁULICO COM ENCAI	H	0,0795000	26,82	2,13		#VALOR!
94792	REGISTRO DE GAVETA BRUTO, LATÃO, ROSCÁVEL, 1", COM ACABAMENTO E CANOPLA CROMADOS - FORNECIMENTO E INSTALAÇÃO. AF_08/2021	UN							10,78	92,25
		INSUMO	3148	FITA VEDA ROSCA EM ROLOS DE 18 MM X 50 M	UN	0,0132000	12,90	0,17		#VALOR!
		INSUMO	6013	REGISTRO GAVETA COM ACABAMENTO E CANOPLA	UN	1,0000000	90,63	90,63		#VALOR!
		COMPOSICAO	88248	AUXILIAR DE ENCANADOR OU BOMBEIRO HIDRÁUL	H	0,2595000	20,35	5,28		#VALOR!

<div><div><div>MINISTÉRIO DA ECONOMIA RECEITA FEDERAL DO BRASIL SUPERINTENDÊNCIA REGIONAL DA RECEITA FEDERAL - 9ª REGIÃO FISCAL Seção de Obras e Serviços de Engenharia - Divisão de Programação e Logística</div></div></div>										
DESCRIÇÃO DA COMPOSIÇÃO	UNIDADE	TIPO ITEM	CODIGO ITEM	DESCRIÇÃO ITEM	UNIDADE ITEM	COEFICIENTE	PREÇO UNITÁRIO	CUSTO TOTAL	CUSTO MAO DE OBRA	CUSTO MATERIAL
94796 TORNEIRA DE BOIA PARA CAIXA D'ÁGUA, ROSCÁVEL, 3/4" - FORNECIMENTO E INSTALAÇÃO. AF_08/2021	UN	COMPOSICAO	88267	ENCANADOR OU BOMBEIRO HIDRÁULICO COM ENCAI		0,2595000	26,82	6,95		#VALOR!
									7,90	32,15
		INSUMO	3148	FITA VEDA ROSCA EM ROLOS DE 18 MM X 50 M	UN	0,0053000	12,90	0,06		#VALOR!
		INSUMO	11830	TORNEIRA DE BOIA CONVENCIONAL PARA CAIXA	UN	1,0000000	31,02	31,02		#VALOR!
		COMPOSICAO	88248	AUXILIAR DE ENCANADOR OU BOMBEIRO HIDRÁUL	H	0,1904000	20,35	3,87		#VALOR!
104118 (COMPOSIÇÃO REPRESENTATIVA) LIGAÇÃO PREDIAL DE ÁGUA, REDE DN 50 MM, RAMAL PREDIAL DE 20 MM, L = 2,0 M, LARGURA DA VALA = 0,65 M; COM COLAR DE TOMADA DE PVC; ESCAVAÇÃO MANUAL, PREPARO DE FUNDO DE VALA E REATERRO COMPACTADO. AF_06/2022	UN	COMPOSICAO	88267	ENCANADOR OU BOMBEIRO HIDRÁULICO COM ENCAI	H	0,1904000	26,82	5,10		#VALOR!
									162,65	93,07
		COMPOSICAO	93358	ESCAVAÇÃO MANUAL DE VALA COM PROFUNDIDADE MENOR OU IGUAL A 1,30 M. AF_02/2021	M3	1,4518000	79,27	115,08		#VALOR!
		COMPOSICAO	93382	REATERRO MANUAL DE VALAS COM COMPACTAÇÃO MECANIZADA. AF_04/2016	M3	1,3862000	31,14	43,16		#VALOR!
		COMPOSICAO	101618	PREPARO DE FUNDO DE VALA COM LARGURA MENOR QUE 1,5 M, COM CAMADA DE AREIA, LANÇAMENTO MANUAL. AF_08/2020	M3	0,0650000	276,88	17,99		#VALOR!
		COMPOSICAO	104031	COLAR DE TOMADA, PVC, COM TRAVAS, DE 60 MM X 1/2" OU 60 MM X 3/4", PARA LIGAÇÃO PREDIAL DE ÁGUA. AF_06/2022	UN	1,0000000	21,31	21,31		#VALOR!
		COMPOSICAO	104046	COTOVELO/JOELHO COM ADAPTADOR, POLIPROPILENO, PARA TUBOS EM PEAD, 20 MM X 1/2", PARA LIGAÇÃO PREDIAL DE ÁGUA. AF_06/2022	UN	1,0000000	8,53	8,53		#VALOR!
		COMPOSICAO	104056	REGISTRO ESFERA, PVC, COM ROSCA, 1/2", PARA LIGAÇÃO PREDIAL DE ÁGUA. AF_06/2022	UN	1,0000000	23,63	23,63		#VALOR!
		COMPOSICAO	104058	LUVA, PVC, ROSCÁVEL, 1/2", PARA LIGAÇÃO PREDIAL DE ÁGUA. AF_06/2022	UN	1,0000000	7,66	7,66		#VALOR!



05. SAENG_2022_079_ORC_Pátio Veículos Apreendidos_JOI_NÃO Desonerado

APÊNDICE B - CPU SINAPI

<div>  <div> MINISTÉRIO DA ECONOMIA RECEITA FEDERAL DO BRASIL SUPERINTENDÊNCIA REGIONAL DA RECEITA FEDERAL - 9ª REGIÃO FISCAL Seção de Obras e Serviços de Engenharia - Divisão de Programação e Logística </div>  </div>										
DESCRIÇÃO DA COMPOSIÇÃO	UNIDADE	TIPO ITEM	CODIGO ITEM	DESCRIÇÃO ITEM	UNIDADE ITEM	COEFICIENTE	PREÇO UNITÁRIO	CUSTO TOTAL	CUSTO MAO DE OBRA	CUSTO MATERIAL
(COMPOSIÇÃO REPRESENTATIVA) LIGAÇÃO PREDIAL DE ÁGUA, REDE DN 50 MM, RAMAL PREDIAL DE 20 MM, L = 2,0 M, LARGURA DA VALA = 0,65 M; COM COLAR DE TOMADA DE PVC; ESCAVAÇÃO MANUAL, PREPARO DE FUNDO DE VALA E REATERRO COMPACTADO. AF_06/2022	UN	COMPOSICAO	104060	TUBO, PEAD, PE-80, DE = 20 MM X 2,3 MM, PARA LIGAÇÃO PREDIAL DE ÁGUA. AF_06/2022	M	2,0000000	9,18	18,36		#VALOR!
(COMPOSIÇÃO REPRESENTATIVA) LIGAÇÃO PREDIAL DE ESGOTO, REDE DN 150 MM, COLETOR PREDIAL DN 100 MM, L = 2,0 M, LARGURA DA VALA = 0,65 M; COM SELIM E CURVA 90 GRAUS; ESCAVAÇÃO MECANIZADA, PREPARO DE FUNDO DE VALA E REATERRO COMPACTADO. AF_06/2022	UN								100,36	263,38
(COMPOSIÇÃO REPRESENTATIVA) LIGAÇÃO PREDIAL DE ESGOTO, REDE DN 150 MM, COLETOR PREDIAL DN 100 MM, L = 2,0 M, LARGURA DA VALA = 0,65 M; COM SELIM E CURVA 90 GRAUS; ESCAVAÇÃO MECANIZADA, PREPARO DE FUNDO DE VALA E REATERRO COMPACTADO. AF_06/2022	UN	COMPOSICAO	90099	ESCAVAÇÃO MECANIZADA DE VALA COM PROF. ATÉ 1,5 M (MÉDIA MONTANTE E JUSANTE/UMA COMPOSIÇÃO POR TRECHO), RETROESCAV. (0,26 M3), LARG. MENOR QUE 0,8 M, EM SOLO DE 1ª CATEGORIA, EM LOCAIS COM ALTO NÍVEL DE INTERFERÊNCIA. AF_02/2021	M3	2,1355000	15,64	33,39		#VALOR!
(COMPOSIÇÃO REPRESENTATIVA) LIGAÇÃO PREDIAL DE ESGOTO, REDE DN 150 MM, COLETOR PREDIAL DN 100 MM, L = 2,0 M, LARGURA DA VALA = 0,65 M; COM SELIM E CURVA 90 GRAUS; ESCAVAÇÃO MECANIZADA, PREPARO DE FUNDO DE VALA E REATERRO COMPACTADO. AF_06/2022	UN	COMPOSICAO	93382	REATERRO MANUAL DE VALAS COM COMPACTAÇÃO MECANIZADA. AF_04/2016	M3	2,0548000	31,14	63,98		#VALOR!
(COMPOSIÇÃO REPRESENTATIVA) LIGAÇÃO PREDIAL DE ESGOTO, REDE DN 150 MM, COLETOR PREDIAL DN 100 MM, L = 2,0 M, LARGURA DA VALA = 0,65 M; COM SELIM E CURVA 90 GRAUS; ESCAVAÇÃO MECANIZADA, PREPARO DE FUNDO DE VALA E REATERRO COMPACTADO. AF_06/2022	UN	COMPOSICAO	101622	PREPARO DE FUNDO DE VALA COM LARGURA MENOR QUE 1,5 M, COM CAMADA DE AREIA, LANÇAMENTO MECANIZADO. AF_08/2020	M3	0,0650000	247,47	16,08		#VALOR!
(COMPOSIÇÃO REPRESENTATIVA) LIGAÇÃO PREDIAL DE ESGOTO, REDE DN 150 MM, COLETOR PREDIAL DN 100 MM, L = 2,0 M, LARGURA DA VALA = 0,65 M; COM SELIM E CURVA 90 GRAUS; ESCAVAÇÃO MECANIZADA, PREPARO DE FUNDO DE VALA E REATERRO COMPACTADO. AF_06/2022	UN	COMPOSICAO	104062	CURVA LONGA, 90 GRAUS, PVC OCRE, JUNTA ELÁSTICA, DN 100 MM, PARA COLETOR PREDIAL DE ESGOTO. AF_06/2022	UN	1,0000000	80,42	80,42		#VALOR!
(COMPOSIÇÃO REPRESENTATIVA) LIGAÇÃO PREDIAL DE ESGOTO, REDE DN 150 MM, COLETOR PREDIAL DN 100 MM, L = 2,0 M, LARGURA DA VALA = 0,65 M; COM SELIM E CURVA 90 GRAUS; ESCAVAÇÃO MECANIZADA, PREPARO DE FUNDO DE VALA E REATERRO COMPACTADO. AF_06/2022	UN	COMPOSICAO	104076	SELIM, PVC OCRE, COM TRAVA, DN 125 X 100 MM OU 150 X 100 MM, PARA COLETOR PREDIAL DE ESGOTO. AF_06/2022	UN	1,0000000	50,00	50,00		#VALOR!
(COMPOSIÇÃO REPRESENTATIVA) LIGAÇÃO PREDIAL DE ESGOTO, REDE DN 150 MM, COLETOR PREDIAL DN 100 MM, L = 2,0 M, LARGURA DA VALA = 0,65 M; COM SELIM E CURVA 90 GRAUS; ESCAVAÇÃO MECANIZADA, PREPARO DE FUNDO DE VALA E REATERRO COMPACTADO. AF_06/2022	UN	COMPOSICAO	104085	TUBO, PVC OCRE, JUNTA ELÁSTICA, DN 100 MM, PARA COLETOR PREDIAL DE ESGOTO. AF_06/2022	M	2,2000000	54,49	119,87		#VALOR!
ESCAVAÇÃO MANUAL DE VALA PARA VIGA BALDRAME (INCLUINDO ESCAVAÇÃO PARA COLOCAÇÃO DE FÔRMAS). AF_06/2017	M3								106,56	18,2
ESCAVAÇÃO MANUAL DE VALA PARA VIGA BALDRAME (INCLUINDO ESCAVAÇÃO PARA COLOCAÇÃO DE FÔRMAS). AF_06/2017	M3	COMPOSICAO	88309	PEDREIRO COM ENCARGOS COMPLEMENTARES	H	1,4590000	28,68	41,84		#VALOR!



05. SAENG_2022_079_ORC_Pátio Veículos Apreendidos_JOI_NÃO Desonerado

APÊNDICE B - CPU SINAPI

<div><div></div><div>MINISTÉRIO DA ECONOMIA RECEITA FEDERAL DO BRASIL SUPERINTENDÊNCIA REGIONAL DA RECEITA FEDERAL - 9ª REGIÃO FISCAL Seção de Obras e Serviços de Engenharia - Divisão de Programação e Logística</div><div></div></div>										
DESCRIÇÃO DA COMPOSIÇÃO	UNIDADE	TIPO ITEM	CODIGO ITEM	DESCRIÇÃO ITEM	UNIDADE ITEM	COEFICIENTE	PREÇO UNITÁRIO	CUSTO TOTAL	CUSTO MAO DE OBRA	CUSTO MATERIAL
ESCAVAÇÃO MANUAL DE VALA PARA VIGA BALDRAME (INCLUINDO ESCAVAÇÃO PARA COLOCAÇÃO DE FÓRMAS). AF_06/2017	M3	COMPOSICAO	88316	SERVENTE COM ENCARGOS COMPLEMENTARES	H	4,1380000	20,04	82,92		#VALOR!
96995 REATERRO MANUAL APILOADO COM SOQUETE. AF_10/2017	M3	COMPOSICAO	88316	SERVENTE COM ENCARGOS COMPLEMENTARES	H	2,3986000	20,04	48,06	40,34	7,72
REATERRO MANUAL APILOADO COM SOQUETE. AF_10/2017	M3	COMPOSICAO	88316	SERVENTE COM ENCARGOS COMPLEMENTARES	H					#VALOR!
101619 PREPARO DE FUNDO DE VALA COM LARGURA MENOR QUE 1,5 M, COM CAMADA DE BRITA, LANÇAMENTO MANUAL. AF_08/2020	M3								129,28	147,65
PREPARO DE FUNDO DE VALA COM LARGURA MENOR QUE 1,5 M, COM CAMADA DE BRITA, LANÇAMENTO MANUAL. AF_08/2020	M3	INSUMO	4720	PEDRA BRITADA N. 0, OU PEDRISCO (4,8 A 9,5 MM) POSTO PEDREIRA/FORNECEDOR, SEM FRETE	M3	1,1000000	114,84	126,32		#VALOR!
PREPARO DE FUNDO DE VALA COM LARGURA MENOR QUE 1,5 M, COM CAMADA DE BRITA, LANÇAMENTO MANUAL. AF_08/2020	M3	COMPOSICAO	88309	PEDREIRO COM ENCARGOS COMPLEMENTARES	H	2,4938000	28,68	71,52		#VALOR!
PREPARO DE FUNDO DE VALA COM LARGURA MENOR QUE 1,5 M, COM CAMADA DE BRITA, LANÇAMENTO MANUAL. AF_08/2020	M3	COMPOSICAO	88316	SERVENTE COM ENCARGOS COMPLEMENTARES	H	3,7407000	20,04	74,96		#VALOR!
PREPARO DE FUNDO DE VALA COM LARGURA MENOR QUE 1,5 M, COM CAMADA DE BRITA, LANÇAMENTO MANUAL. AF_08/2020	M3	COMPOSICAO	91533	COMPACTADOR DE SOLOS DE PERCUSSÃO (SOQUETE) COM MOTOR A GASOLINA 4 TEMPOS, POTÊNCIA 4 CV - CHP DIURNO. AF_08/2015	CHP	0,0718000	33,29	2,39		#VALOR!
PREPARO DE FUNDO DE VALA COM LARGURA MENOR QUE 1,5 M, COM CAMADA DE BRITA, LANÇAMENTO MANUAL. AF_08/2020	M3	COMPOSICAO	91534	COMPACTADOR DE SOLOS DE PERCUSSÃO (SOQUETE) COM MOTOR A GASOLINA 4 TEMPOS, POTÊNCIA 4 CV - CHI DIURNO. AF_08/2015	CHI	0,0666000	26,25	1,74		#VALOR!
103330 ALVENARIA DE VEDAÇÃO DE BLOCOS CERÂMICOS FURADOS NA HORIZONTAL DE 11,5X19X19 CM (ESPESSURA 11,5 CM) E ARGAMASSA DE ASSENTAMENTO COM PREPARO EM BETONEIRA. AF_12/2021	M2								41,28	53,14
ALVENARIA DE VEDAÇÃO DE BLOCOS CERÂMICOS FURADOS NA HORIZONTAL DE 11,5X19X19 CM (ESPESSURA 11,5 CM) E ARGAMASSA DE ASSENTAMENTO COM PREPARO EM BETONEIRA. AF_12/2021	M2	INSUMO	34558	TELA DE ACO SOLDADA GALVANIZADA/ZINCADA PARA ALVENARIA, FIO D = *1,20 A 1,70* MM, MALHA 15 X 15 MM, (C X L) *50 X 10,5* CM M	M	0,4200000	4,07	1,70		#VALOR!
ALVENARIA DE VEDAÇÃO DE BLOCOS CERÂMICOS FURADOS NA HORIZONTAL DE 11,5X19X19 CM (ESPESSURA 11,5 CM) E ARGAMASSA DE ASSENTAMENTO COM PREPARO EM BETONEIRA. AF_12/2021	M2	INSUMO	37395	PINO DE ACO COM FURO, HASTE = 27 MM (ACAO DIRETA)	CENTO	0,0100000	40,33	0,40		#VALOR!
ALVENARIA DE VEDAÇÃO DE BLOCOS CERÂMICOS FURADOS NA HORIZONTAL DE 11,5X19X19 CM (ESPESSURA 11,5 CM) E ARGAMASSA DE ASSENTAMENTO COM PREPARO EM BETONEIRA. AF_12/2021	M2	INSUMO	38783	BLOCO CERAMICO / TIJOLO VAZADO PARA ALVENARIA DE VEDACAO, FUROS NA HORIZONTAL, 11,5 X 19 X 19 CM (NBR 15270) UN	UN	28,3100000	1,44	40,76		#VALOR!
ALVENARIA DE VEDAÇÃO DE BLOCOS CERÂMICOS FURADOS NA HORIZONTAL DE 11,5X19X19 CM (ESPESSURA 11,5 CM) E ARGAMASSA DE ASSENTAMENTO COM PREPARO EM BETONEIRA. AF_12/2021	M2	COMPOSICAO	87292	ARGAMASSA TRAÇO 1:2:8 (EM VOLUME DE CIMENTO, CAL E AREIA MÉDIA ÚMIDA) PARA EMBOÇO/MASSA ÚNICA/ASSENTAMENTO DE ALVENARIA DE VEDAÇÃO, PREPARO MECÂNICO COM BETONEIRA 400 L. AF_08/2019	M3	0,0098000	524,06	5,13		#VALOR!
ALVENARIA DE VEDAÇÃO DE BLOCOS CERÂMICOS FURADOS NA HORIZONTAL DE 11,5X19X19 CM (ESPESSURA 11,5 CM) E ARGAMASSA DE ASSENTAMENTO COM PREPARO EM BETONEIRA. AF_12/2021	M2	COMPOSICAO	88309	PEDREIRO COM ENCARGOS COMPLEMENTARES	H	1,2000000	28,68	34,41		#VALOR!



05. SAENG_2022_079_ORC_Pátio Veículos Apreendidos_JOI_NÃO Desonerado

APÊNDICE B - CPU SINAPI

<div>  <div> MINISTÉRIO DA ECONOMIA RECEITA FEDERAL DO BRASIL SUPERINTENDÊNCIA REGIONAL DA RECEITA FEDERAL - 9ª REGIÃO FISCAL Seção de Obras e Serviços de Engenharia - Divisão de Programação e Logística </div>  </div>										
DESCRIÇÃO DA COMPOSIÇÃO	UNIDADE	TIPO ITEM	CODIGO ITEM	DESCRIÇÃO ITEM	UNIDADE ITEM	COEFICIENTE	PREÇO UNITÁRIO	CUSTO TOTAL	CUSTO MAO DE OBRA	CUSTO MATERIAL
ALVENARIA DE VEDAÇÃO DE BLOCOS CERÂMICOS FURADOS NA HORIZONTAL DE 11,5X19X19 CM (ESPESURA 11,5 CM) E ARGAMASSA DE ASSENTAMENTO COM PREPARO EM BETONEIRA. AF_12/2021	M2	COMPOSICAO	88316	SERVENTE COM ENCARGOS COMPLEMENTARES	H	0,6000000	20,04	12,02		#VALOR!
103318 ALVENARIA DE VEDAÇÃO DE BLOCOS VAZADOS DE CONCRETO DE 14X19X39 CM (ESPESURA 14 CM) E ARGAMASSA DE ASSENTAMENTO COM PREPARO EM BETONEIRA. AF_12/2021	M2								34,56	58,76
ALVENARIA DE VEDAÇÃO DE BLOCOS VAZADOS DE CONCRETO DE 14X19X39 CM (ESPESURA 14 CM) E ARGAMASSA DE ASSENTAMENTO COM PREPARO EM BETONEIRA. AF_12/2021	M2	INSUMO	651	BLOCO DE VEDACAO DE CONCRETO 14 X 19 X 39 CM (CLASSE C - NBR 6136)	UN	13,6000000	3,44	46,78		#VALOR!
ALVENARIA DE VEDAÇÃO DE BLOCOS VAZADOS DE CONCRETO DE 14X19X39 CM (ESPESURA 14 CM) E ARGAMASSA DE ASSENTAMENTO COM PREPARO EM BETONEIRA. AF_12/2021	M2	INSUMO	34547	TELA DE ACO SOLDADA GALVANIZADA/ZINCADA PARA ALVENARIA, FIO D = *1,20 A 1,70* MM, MALHA 15 X 15 MM, (C X L) *50 X 12* CM	M	0,4200000	5,00	2,10		#VALOR!
ALVENARIA DE VEDAÇÃO DE BLOCOS VAZADOS DE CONCRETO DE 14X19X39 CM (ESPESURA 14 CM) E ARGAMASSA DE ASSENTAMENTO COM PREPARO EM BETONEIRA. AF_12/2021	M2	INSUMO	37395	PINO DE ACO COM FURO, HASTE = 27 MM (ACAO DIRETA)	CENTO	0,0100000	40,33	0,40		#VALOR!
ALVENARIA DE VEDAÇÃO DE BLOCOS VAZADOS DE CONCRETO DE 14X19X39 CM (ESPESURA 14 CM) E ARGAMASSA DE ASSENTAMENTO COM PREPARO EM BETONEIRA. AF_12/2021	M2	COMPOSICAO	87292	ARGAMASSA TRAÇO 1:2:8 (EM VOLUME DE CIMENTO, CAL E AREIA MÉDIA ÚMIDA) PARA EMBOÇO/MASSA ÚNICA/ASSENTAMENTO DE ALVENARIA DE VEDAÇÃO, PREPARO MECÂNICO COM BETONEIRA 400 L. AF_08/2019	M3	0,0102000	524,06	5,34		#VALOR!
ALVENARIA DE VEDAÇÃO DE BLOCOS VAZADOS DE CONCRETO DE 14X19X39 CM (ESPESURA 14 CM) E ARGAMASSA DE ASSENTAMENTO COM PREPARO EM BETONEIRA. AF_12/2021	M2	COMPOSICAO	88309	PEDREIRO COM ENCARGOS COMPLEMENTARES	H	1,0000000	28,68	28,68		#VALOR!
ALVENARIA DE VEDAÇÃO DE BLOCOS VAZADOS DE CONCRETO DE 14X19X39 CM (ESPESURA 14 CM) E ARGAMASSA DE ASSENTAMENTO COM PREPARO EM BETONEIRA. AF_12/2021	M2	COMPOSICAO	88316	SERVENTE COM ENCARGOS COMPLEMENTARES	H	0,5000000	20,04	10,02		#VALOR!
88411 APLICAÇÃO MANUAL DE FUNDO SELADOR ACRÍLICO EM PANOS COM PRESEÇA DE VÃOS DE EDIFÍCIOS DE MÚLTIPLOS PAVIMENTOS. AF_06/2014	M2								1,28	1,48
APLICAÇÃO MANUAL DE FUNDO SELADOR ACRÍLICO EM PANOS COM PRESEÇA DE VÃOS DE EDIFÍCIOS DE MÚLTIPLOS PAVIMENTOS. AF_06/2014	M2	INSUMO	6085	SELADOR ACRILICO OPACO PREMIUM INTERIOR/EXTERIOR	L	0,1600000	7,78	1,24		#VALOR!
APLICAÇÃO MANUAL DE FUNDO SELADOR ACRÍLICO EM PANOS COM PRESEÇA DE VÃOS DE EDIFÍCIOS DE MÚLTIPLOS PAVIMENTOS. AF_06/2014	M2	COMPOSICAO	88310	PINTOR COM ENCARGOS COMPLEMENTARES	H	0,0470000	27,40	1,28		#VALOR!
APLICAÇÃO MANUAL DE FUNDO SELADOR ACRÍLICO EM PANOS COM PRESEÇA DE VÃOS DE EDIFÍCIOS DE MÚLTIPLOS PAVIMENTOS. AF_06/2014	M2	COMPOSICAO	88316	SERVENTE COM ENCARGOS COMPLEMENTARES	H	0,0120000	20,04	0,24		#VALOR!
88415 APLICAÇÃO MANUAL DE FUNDO SELADOR ACRÍLICO EM PAREDES EXTERNAS DE CASAS. AF_06/2014	M2								1,48	1,51
APLICAÇÃO MANUAL DE FUNDO SELADOR ACRÍLICO EM PAREDES EXTERNAS DE CASAS. AF_06/2014	M2	INSUMO	6085	SELADOR ACRILICO OPACO PREMIUM INTERIOR/EXTERIOR	L	0,1600000	7,78	1,24		#VALOR!
APLICAÇÃO MANUAL DE FUNDO SELADOR ACRÍLICO EM PAREDES EXTERNAS DE CASAS. AF_06/2014	M2	COMPOSICAO	88310	PINTOR COM ENCARGOS COMPLEMENTARES	H	0,0540000	27,40	1,47		#VALOR!
APLICAÇÃO MANUAL DE FUNDO SELADOR ACRÍLICO EM PAREDES EXTERNAS DE CASAS. AF_06/2014	M2	COMPOSICAO	88316	SERVENTE COM ENCARGOS COMPLEMENTARES	H	0,0140000	20,04	0,28		#VALOR!



APÊNDICE B - CPU SINAPI

05. SAENG_2022_079_ORC_Pátio Veículos Apreendidos_JOI_NÃO Desonerado

<div><div><div>Receita Federal</div></div><div><div>MINISTÉRIO DA ECONOMIA</div><div>RECEITA FEDERAL DO BRASIL</div><div>SUPERINTENDÊNCIA REGIONAL DA RECEITA FEDERAL - 9ª REGIÃO FISCAL</div><div>Seção de Obras e Serviços de Engenharia - Divisão de Programação e Logística</div></div><div><div>Receita Federal</div></div></div>										
DESCRICAÇÃO DA COMPOSIÇÃO	UNIDADE	TIPO ITEM	CODIGO ITEM	DESCRICAÇÃO ITEM	UNIDADE ITEM	COEFICIENTE	PREÇO UNITÁRIO	CUSTO TOTAL	CUSTO MAO DE OBRA	CUSTO MATERIAL
88423 APLICAÇÃO MANUAL DE PINTURA COM TINTA TEXTURIZADA ACRÍLICA EM PAREDES EXTERNAS DE CASAS, UMA COR. AF_06/2014	M2							4,76		12,85
APLICAÇÃO MANUAL DE PINTURA COM TINTA TEXTURIZADA ACRÍLICA EM PAREDES EXTERNAS DE CASAS, UMA COR. AF_06/2014	M2	INSUMO	38877	MASSA PREMIUM PARA TEXTURA LISA DE BASE ACRILICA, USO INTERNO E EXTERNO	KG	1,9380000	6,15	11,91		#VALOR!
APLICAÇÃO MANUAL DE PINTURA COM TINTA TEXTURIZADA ACRÍLICA EM PAREDES EXTERNAS DE CASAS, UMA COR. AF_06/2014	M2	COMPOSICAO	88310	PINTOR COM ENCARGOS COMPLEMENTARES	H	0,1760000	27,40	4,82		#VALOR!
APLICAÇÃO MANUAL DE PINTURA COM TINTA TEXTURIZADA ACRÍLICA EM PAREDES EXTERNAS DE CASAS, UMA COR. AF_06/2014	M2	COMPOSICAO	88316	SERVENTE COM ENCARGOS COMPLEMENTARES	H	0,0440000	20,04	0,88		#VALOR!
88488 APLICAÇÃO MANUAL DE PINTURA COM TINTA LÁTEX ACRÍLICA EM TETO, DUAS DEMÃOS. AF_06/2014	M2							7,09		9,87
APLICAÇÃO MANUAL DE PINTURA COM TINTA LÁTEX ACRÍLICA EM TETO, DUAS DEMÃOS. AF_06/2014	M2	INSUMO	7356	TINTA LATEX ACRILICA PREMIUM, COR BRANCO FOSCO	L	0,3300000	25,76	8,50		#VALOR!
APLICAÇÃO MANUAL DE PINTURA COM TINTA LÁTEX ACRÍLICA EM TETO, DUAS DEMÃOS. AF_06/2014	M2	COMPOSICAO	88310	PINTOR COM ENCARGOS COMPLEMENTARES	H	0,2440000	27,40	6,68		#VALOR!
APLICAÇÃO MANUAL DE PINTURA COM TINTA LÁTEX ACRÍLICA EM TETO, DUAS DEMÃOS. AF_06/2014	M2	COMPOSICAO	88316	SERVENTE COM ENCARGOS COMPLEMENTARES	H	0,0890000	20,04	1,78		#VALOR!
88489 APLICAÇÃO MANUAL DE PINTURA COM TINTA LÁTEX ACRÍLICA EM PAREDES, DUAS DEMÃOS. AF_06/2014	M2							5,45		9,55
APLICAÇÃO MANUAL DE PINTURA COM TINTA LÁTEX ACRÍLICA EM PAREDES, DUAS DEMÃOS. AF_06/2014	M2	INSUMO	7356	TINTA LATEX ACRILICA PREMIUM, COR BRANCO FOSCO	L	0,3300000	25,76	8,50		#VALOR!
APLICAÇÃO MANUAL DE PINTURA COM TINTA LÁTEX ACRÍLICA EM PAREDES, DUAS DEMÃOS. AF_06/2014	M2	COMPOSICAO	88310	PINTOR COM ENCARGOS COMPLEMENTARES	H	0,1870000	27,40	5,12		#VALOR!
APLICAÇÃO MANUAL DE PINTURA COM TINTA LÁTEX ACRÍLICA EM PAREDES, DUAS DEMÃOS. AF_06/2014	M2	COMPOSICAO	88316	SERVENTE COM ENCARGOS COMPLEMENTARES	H	0,0690000	20,04	1,38		#VALOR!
88496 APLICAÇÃO E LIXAMENTO DE MASSA LÁTEX EM TETO, DUAS DEMÃOS. AF_06/2014	M2							19,56		10,07
APLICAÇÃO E LIXAMENTO DE MASSA LÁTEX EM TETO, DUAS DEMÃOS. AF_06/2014	M2	INSUMO	3767	LIXA EM FOLHA PARA PAREDE OU MADEIRA, NUMERO 120, COR VERMELHA	UN	0,1000000	1,34	0,13		#VALOR!
APLICAÇÃO E LIXAMENTO DE MASSA LÁTEX EM TETO, DUAS DEMÃOS. AF_06/2014	M2	INSUMO	43626	MASSA CORRIDA PARA SUPERFICIES DE AMBIENTES INTERNOS	KG	1,5550200	3,96	6,15		#VALOR!
APLICAÇÃO E LIXAMENTO DE MASSA LÁTEX EM TETO, DUAS DEMÃOS. AF_06/2014	M2	COMPOSICAO	88310	PINTOR COM ENCARGOS COMPLEMENTARES	H	0,6720000	27,40	18,41		#VALOR!
APLICAÇÃO E LIXAMENTO DE MASSA LÁTEX EM TETO, DUAS DEMÃOS. AF_06/2014	M2	COMPOSICAO	88316	SERVENTE COM ENCARGOS COMPLEMENTARES	H	0,2470000	20,04	4,94		#VALOR!
88497 APLICAÇÃO E LIXAMENTO DE MASSA LÁTEX EM PAREDES, DUAS DEMÃOS. AF_06/2014	M2							9,08		8,02
APLICAÇÃO E LIXAMENTO DE MASSA LÁTEX EM PAREDES, DUAS DEMÃOS. AF_06/2014	M2	INSUMO	3767	LIXA EM FOLHA PARA PAREDE OU MADEIRA, NUMERO 120, COR VERMELHA	UN	0,1000000	1,34	0,13		#VALOR!
APLICAÇÃO E LIXAMENTO DE MASSA LÁTEX EM PAREDES, DUAS DEMÃOS. AF_06/2014	M2	INSUMO	43626	MASSA CORRIDA PARA SUPERFICIES DE AMBIENTES INTERNOS	KG	1,5550200	3,96	6,15		#VALOR!
APLICAÇÃO E LIXAMENTO DE MASSA LÁTEX EM PAREDES, DUAS DEMÃOS. AF_06/2014	M2	COMPOSICAO	88310	PINTOR COM ENCARGOS COMPLEMENTARES	H	0,3120000	27,40	8,54		#VALOR!
APLICAÇÃO E LIXAMENTO DE MASSA LÁTEX EM PAREDES, DUAS DEMÃOS. AF_06/2014	M2	COMPOSICAO	88316	SERVENTE COM ENCARGOS COMPLEMENTARES	H	0,1140000	20,04	2,28		#VALOR!
100725 PINTURA COM TINTA ALQUÍDICA DE FUNDO E ACABAMENTO (ESMALTE SINTÉTICO GRAFITE) PULVERIZADA SOBRE SUPERFÍCIES METÁLICAS (EXCETO PERFIL) EXECUTADO EM OBRA (POR DEMÃO). AF_01/2020_P	M2							12,06		12,37



05. SAENG_2022_079_ORC_Pátio Veículos Apreendidos_JOI_NÃO Desonerado

APÊNDICE B - CPU SINAPI



<div><div><div><div>Receita Federal</div></div><div><div>MINISTÉRIO DA ECONOMIA</div><div>RECEITA FEDERAL DO BRASIL</div><div>SUPERINTENDÊNCIA REGIONAL DA RECEITA FEDERAL - 9ª REGIÃO FISCAL</div><div>Seção de Obras e Serviços de Engenharia - Divisão de Programação e Logística</div></div><div><div><div>Receita Federal</div></div></div></div></div>											
	DESCRIÇÃO DA COMPOSIÇÃO	UNIDADE	TIPO ITEM	CODIGO ITEM	DESCRIÇÃO ITEM	UNIDADE ITEM	COEFICIENTE	PREÇO UNITARIO	CUSTO TOTAL	CUSTO MAO DE OBRA	CUSTO MATERIAL
	PINTURA COM TINTA ALQUÍDICA DE FUNDO E ACABAMENTO (ESMALTE SINTÉTICO GRAFITE) PULVERIZADA SOBRE SUPERFÍCIES METÁLICAS (EXCETO PERFIL) EXECUTADO EM OBRA (POR DEMÃO). AF_01/2020_P	M2	INSUMO	5318	DILUENTE AGUARRAS	L	0,0624000	19,98	1,24		#VALOR!
	PINTURA COM TINTA ALQUÍDICA DE FUNDO E ACABAMENTO (ESMALTE SINTÉTICO GRAFITE) PULVERIZADA SOBRE SUPERFÍCIES METÁLICAS (EXCETO PERFIL) EXECUTADO EM OBRA (POR DEMÃO). AF_01/2020_P	M2	INSUMO	7293	TINTA ESMALTE SINTETICO PREMIUM DE DUPLA ACAO GRAFITE FOSCO PARA SUPERFICIES METALICAS FERROSAS	L	0,2078000	42,23	8,77		#VALOR!
	PINTURA COM TINTA ALQUÍDICA DE FUNDO E ACABAMENTO (ESMALTE SINTÉTICO GRAFITE) PULVERIZADA SOBRE SUPERFÍCIES METÁLICAS (EXCETO PERFIL) EXECUTADO EM OBRA (POR DEMÃO). AF_01/2020_P	M2	COMPOSICAO	88310	PINTOR COM ENCARGOS COMPLEMENTARES	H	0,5266000	27,40	14,42		#VALOR!
87246	REVESTIMENTO CERÂMICO PARA PISO COM PLACAS TIPO ESMALTADA EXTRA DE DIMENSÕES 35X35 CM APLICADA EM AMBIENTES DE ÁREA MENOR QUE 5 M2. AF_06/2014	M2							20,51		34,61
	REVESTIMENTO CERÂMICO PARA PISO COM PLACAS TIPO ESMALTADA EXTRA DE DIMENSÕES 35X35 CM APLICADA EM AMBIENTES DE ÁREA MENOR QUE 5 M2. AF_06/2014	M2	INSUMO	1287	PISO EM CERAMICA ESMALTADA EXTRA, PEI MAIOR OU IGUAL A 4, FORMATO MENOR OU IGUAL A 2025 CM2	M2	1,0800000	25,95	28,02		#VALOR!
	REVESTIMENTO CERÂMICO PARA PISO COM PLACAS TIPO ESMALTADA EXTRA DE DIMENSÕES 35X35 CM APLICADA EM AMBIENTES DE ÁREA MENOR QUE 5 M2. AF_06/2014	M2	INSUMO	1381	ARGAMASSA COLANTE AC I PARA CERAMICAS	KG	4,8600000	0,58	2,81		#VALOR!
	REVESTIMENTO CERÂMICO PARA PISO COM PLACAS TIPO ESMALTADA EXTRA DE DIMENSÕES 35X35 CM APLICADA EM AMBIENTES DE ÁREA MENOR QUE 5 M2. AF_06/2014	M2	INSUMO	34357	REJUNTE CIMENTICIO, QUALQUER COR	KG	0,2400000	3,40	0,81		#VALOR!
	REVESTIMENTO CERÂMICO PARA PISO COM PLACAS TIPO ESMALTADA EXTRA DE DIMENSÕES 35X35 CM APLICADA EM AMBIENTES DE ÁREA MENOR QUE 5 M2. AF_06/2014	M2	COMPOSICAO	88256	AZULEJISTA OU LADRILHISTA COM ENCARGOS COMPLEMENTARES	H	0,6400000	28,55	18,27		#VALOR!
	REVESTIMENTO CERÂMICO PARA PISO COM PLACAS TIPO ESMALTADA EXTRA DE DIMENSÕES 35X35 CM APLICADA EM AMBIENTES DE ÁREA MENOR QUE 5 M2. AF_06/2014	M2	COMPOSICAO	88316	SERVENTE COM ENCARGOS COMPLEMENTARES	H	0,2600000	20,04	5,21		#VALOR!
98689	SOLEIRA EM GRANITO, LARGURA 15 CM, ESPESSURA 2,0 CM. AF_09/2020	M							14,83		93,5
	SOLEIRA EM GRANITO, LARGURA 15 CM, ESPESSURA 2,0 CM. AF_09/2020	M	INSUMO	20232	SOLEIRA EM GRANITO, POLIDO, TIPO ANDORINHA/ QUARTZ/ CASTELO/ CORUMBA OU OUTROS EQUIVALENTES DA REGIAO, L= *15* CM, E= *2,0* CM	M	1,0000000	88,49	88,49		#VALOR!
	SOLEIRA EM GRANITO, LARGURA 15 CM, ESPESSURA 2,0 CM. AF_09/2020	M	INSUMO	37595	ARGAMASSA COLANTE TIPO AC III	KG	1,2900000	1,78	2,29		#VALOR!
	SOLEIRA EM GRANITO, LARGURA 15 CM, ESPESSURA 2,0 CM. AF_09/2020	M	COMPOSICAO	88274	MARMORISTA/GRANITEIRO COM ENCARGOS COMPLEMENTARES	H	0,5470000	22,09	12,08		#VALOR!
	SOLEIRA EM GRANITO, LARGURA 15 CM, ESPESSURA 2,0 CM. AF_09/2020	M	COMPOSICAO	88316	SERVENTE COM ENCARGOS COMPLEMENTARES	H	0,2730000	20,04	5,47		#VALOR!
101094	PISO PODOTÁTIL, DIRECIONAL OU ALERTA, ASSENTADO SOBRE ARGAMASSA. AF_05/2020	M							14,72		129,1
	PISO PODOTÁTIL, DIRECIONAL OU ALERTA, ASSENTADO SOBRE ARGAMASSA. AF_05/2020	M	INSUMO	1379	CIMENTO PORTLAND COMPOSTO CP II-32	KG	0,2400000	0,76	0,18		#VALOR!
	PISO PODOTÁTIL, DIRECIONAL OU ALERTA, ASSENTADO SOBRE ARGAMASSA. AF_05/2020	M	INSUMO	37595	ARGAMASSA COLANTE TIPO AC III	KG	1,2150000	1,78	2,16		#VALOR!
	PISO PODOTÁTIL, DIRECIONAL OU ALERTA, ASSENTADO SOBRE ARGAMASSA. AF_05/2020	M	INSUMO	38186	PISO TATIL DE ALERTA OU DIRECIONAL, DE BORRACHA, COLORIDO, 25 X 25 CM, E = 12 MM, PARA ARGAMASSA	M2	0,2500000	498,38	124,59		#VALOR!
	PISO PODOTÁTIL, DIRECIONAL OU ALERTA, ASSENTADO SOBRE ARGAMASSA. AF_05/2020	M	COMPOSICAO	88309	PEDREIRO COM ENCARGOS COMPLEMENTARES	H	0,4370000	28,68	12,53		#VALOR!

05. SAENG_2022_079_ORC_Pátio Veículos Apreendidos_JOI_NÃO Desonerado

APÊNDICE B - CPU SINAPI



<div><div><div>Receita Federal</div></div><div><div>MINISTÉRIO DA ECONOMIA</div><div>RECEITA FEDERAL DO BRASIL</div><div>SUPERINTENDÊNCIA REGIONAL DA RECEITA FEDERAL - 9ª REGIÃO FISCAL</div><div>Seção de Obras e Serviços de Engenharia - Divisão de Programação e Logística</div></div><div><div>Receita Federal</div></div></div>										
DESCRIÇÃO DA COMPOSIÇÃO	UNIDADE	TIPO ITEM	CODIGO ITEM	DESCRIÇÃO ITEM	UNIDADE ITEM	COEFICIENTE	PREÇO UNITÁRIO	CUSTO TOTAL	CUSTO MAO DE OBRA	CUSTO MATERIAL
PISO PODOTÁTIL, DIRECIONAL OU ALERTA, ASSENTADO SOBRE ARGAMASSA. AF_05/2020	M	COMPOSICAO	88316	SERVENTE COM ENCARGOS COMPLEMENTARES	H	0,2180000	20,04	4,36		#VALOR!
88648 RODAPÉ CERÂMICO DE 7CM DE ALTURA COM PLACAS TIPO ESMALTADA EXTRA DE DIMENSÕES 35X35CM. AF_06/2014	M							2,29		4,13
RODAPÉ CERÂMICO DE 7CM DE ALTURA COM PLACAS TIPO ESMALTADA EXTRA DE DIMENSÕES 35X35CM. AF_06/2014	M	INSUMO	1287	PISO EM CERAMICA ESMALTADA EXTRA, PEI MAIOR OU IGUAL A 4, FORMATO MENOR OU IGUAL A 2025 CM2	M2	0,1230000	25,95	3,19		#VALOR!
RODAPÉ CERÂMICO DE 7CM DE ALTURA COM PLACAS TIPO ESMALTADA EXTRA DE DIMENSÕES 35X35CM. AF_06/2014	M	INSUMO	1381	ARGAMASSA COLANTE AC I PARA CERAMICAS	KG	0,6030000	0,58	0,34		#VALOR!
RODAPÉ CERÂMICO DE 7CM DE ALTURA COM PLACAS TIPO ESMALTADA EXTRA DE DIMENSÕES 35X35CM. AF_06/2014	M	INSUMO	34357	REJUNTE CIMENTICIO, QUALQUER COR	KG	0,0850000	3,40	0,28		#VALOR!
RODAPÉ CERÂMICO DE 7CM DE ALTURA COM PLACAS TIPO ESMALTADA EXTRA DE DIMENSÕES 35X35CM. AF_06/2014	M	COMPOSICAO	88256	AZULEJISTA OU LADRIHISTA COM ENCARGOS COMPLEMENTARES	H	0,0700000	28,55	1,99		#VALOR!
RODAPÉ CERÂMICO DE 7CM DE ALTURA COM PLACAS TIPO ESMALTADA EXTRA DE DIMENSÕES 35X35CM. AF_06/2014	M	COMPOSICAO	88316	SERVENTE COM ENCARGOS COMPLEMENTARES	H	0,0310000	20,04	0,62		#VALOR!
94993 EXECUÇÃO DE PASSEIO (CALÇADA) OU PISO DE CONCRETO COM CONCRETO MOLDADO IN LOCO, USINADO, ACABAMENTO CONVENCIONAL, ESPESSURA 6 CM, ARMADO. AF_07/2016	M2							10,75		80,95
EXECUÇÃO DE PASSEIO (CALÇADA) OU PISO DE CONCRETO COM CONCRETO MOLDADO IN LOCO, USINADO, ACABAMENTO CONVENCIONAL, ESPESSURA 6 CM, ARMADO. AF_07/2016	M2	INSUMO	3777	LONA PLASTICA PESADA PRETA, E = 150 MICRA M2		1,1280000	1,40	1,57		#VALOR!
EXECUÇÃO DE PASSEIO (CALÇADA) OU PISO DE CONCRETO COM CONCRETO MOLDADO IN LOCO, USINADO, ACABAMENTO CONVENCIONAL, ESPESSURA 6 CM, ARMADO. AF_07/2016	M2	INSUMO	4517	SARRAFO *2,5 X 7,5* CM EM PINUS, MISTA OU EQUIVALENTE DA REGIAO - BRUTA	M	0,4500000	2,66	1,19		#VALOR!
EXECUÇÃO DE PASSEIO (CALÇADA) OU PISO DE CONCRETO COM CONCRETO MOLDADO IN LOCO, USINADO, ACABAMENTO CONVENCIONAL, ESPESSURA 6 CM, ARMADO. AF_07/2016	M2	INSUMO	7156	TELA DE ACO SOLDADA NERVURADA, CA-60, Q-196, (3,11 KG/M2), DIAMETRO DO FIO = 5,0 MM, LARGURA = 2,45 M, ESPACAMENTO DA MALHA = 10 X 10 CM	M2	1,1224000	35,76	40,13		#VALOR!
EXECUÇÃO DE PASSEIO (CALÇADA) OU PISO DE CONCRETO COM CONCRETO MOLDADO IN LOCO, USINADO, ACABAMENTO CONVENCIONAL, ESPESSURA 6 CM, ARMADO. AF_07/2016	M2	INSUMO	34492	CONCRETO USINADO BOMBEAVEL, CLASSE DE RESISTENCIA C20, COM BRITA 0 E 1, SLUMP = 100 +/- 20 MM, EXCLUI SERVICO DE BOMBEAMENTO (NBR 8953)	M3	0,0728000	500,00	36,40		#VALOR!
EXECUÇÃO DE PASSEIO (CALÇADA) OU PISO DE CONCRETO COM CONCRETO MOLDADO IN LOCO, USINADO, ACABAMENTO CONVENCIONAL, ESPESSURA 6 CM, ARMADO. AF_07/2016	M2	COMPOSICAO	88262	CARPINTEIRO DE FORMAS COM ENCARGOS COMPLEMENTARES	H	0,1354000	29,11	3,94		#VALOR!
EXECUÇÃO DE PASSEIO (CALÇADA) OU PISO DE CONCRETO COM CONCRETO MOLDADO IN LOCO, USINADO, ACABAMENTO CONVENCIONAL, ESPESSURA 6 CM, ARMADO. AF_07/2016	M2	COMPOSICAO	88309	PEDREIRO COM ENCARGOS COMPLEMENTARES	H	0,1183000	28,68	3,39		#VALOR!
EXECUÇÃO DE PASSEIO (CALÇADA) OU PISO DE CONCRETO COM CONCRETO MOLDADO IN LOCO, USINADO, ACABAMENTO CONVENCIONAL, ESPESSURA 6 CM, ARMADO. AF_07/2016	M2	COMPOSICAO	88316	SERVENTE COM ENCARGOS COMPLEMENTARES	H	0,2537000	20,04	5,08		#VALOR!
94999 EXECUÇÃO DE PASSEIO (CALÇADA) OU PISO DE CONCRETO COM CONCRETO MOLDADO IN LOCO, USINADO, ACABAMENTO CONVENCIONAL, ESPESSURA 12 CM, ARMADO. AF_07/2016	M2							19,12		122,14
EXECUÇÃO DE PASSEIO (CALÇADA) OU PISO DE CONCRETO COM CONCRETO MOLDADO IN LOCO, USINADO, ACABAMENTO CONVENCIONAL, ESPESSURA 12 CM, ARMADO. AF_07/2016	M2	INSUMO	3777	LONA PLASTICA PESADA PRETA, E = 150 MICRA M2		1,1280000	1,40	1,57		#VALOR!
EXECUÇÃO DE PASSEIO (CALÇADA) OU PISO DE CONCRETO COM CONCRETO MOLDADO IN LOCO, USINADO, ACABAMENTO CONVENCIONAL, ESPESSURA 12 CM, ARMADO. AF_07/2016	M2	INSUMO	4517	SARRAFO *2,5 X 7,5* CM EM PINUS, MISTA OU EQUIVALENTE DA REGIAO - BRUTA	M	0,2000000	2,66	0,53		#VALOR!
EXECUÇÃO DE PASSEIO (CALÇADA) OU PISO DE CONCRETO COM CONCRETO MOLDADO IN LOCO, USINADO, ACABAMENTO CONVENCIONAL, ESPESSURA 12 CM, ARMADO. AF_07/2016	M2	INSUMO	6189	TABUA NAO APARELHADA *2,5 X 30* CM, EM MACARANDUBA, ANGELIM OU EQUIVALENTE DA REGIAO - BRUTA	M	0,1250000	33,76	4,22		#VALOR!

MINISTÉRIO DA ECONOMIA RECEITA FEDERAL DO BRASIL SUPERINTENDÊNCIA REGIONAL DA RECEITA FEDERAL - 9ª REGIÃO FISCAL Seção de Obras e Serviços de Engenharia - Divisão de Programação e Logística											Receita Federal		
DESCRIÇÃO DA COMPOSIÇÃO	UNIDADE	TIPO ITEM	CODIGO ITEM	DESCRIÇÃO ITEM	UNIDADE ITEM	COEFICIENTE	PREÇO UNITARIO	CUSTO TOTAL	CUSTO MAO DE OBRA	CUSTO MATERIAL			
EXECUÇÃO DE PASSEIO (CALÇADA) OU PISO DE CONCRETO COM CONCRETO MOLDADO IN LOCO, USINADO, ACABAMENTO CONVENCIONAL, ESPESSURA 12 CM, ARMADO. AF_07/2016	M2	INSUMO	7156	TELA DE ACO SOLDADA NERVURADA, CA-60, Q-196, (3,11 KG/M2), DIAMETRO DO FIO = 5,0 MM, LARGURA = 2,45 M, ESPACAMENTO DA MALHA = 10 X 10 CM	M2	1,1224000	35,76	40,13		#VALOR!			
EXECUÇÃO DE PASSEIO (CALÇADA) OU PISO DE CONCRETO COM CONCRETO MOLDADO IN LOCO, USINADO, ACABAMENTO CONVENCIONAL, ESPESSURA 12 CM, ARMADO. AF_07/2016	M2	INSUMO	34492	CONCRETO USINADO BOMBEAVEL, CLASSE DE RESISTENCIA C20, COM BRITA 0 E 1, SLUMP = 100 +/- 20 MM, EXCLUI SERVICO DE BOMBEAMENTO (NBR 8953)	M3	0,1455000	500,00	72,75		#VALOR!			
EXECUÇÃO DE PASSEIO (CALÇADA) OU PISO DE CONCRETO COM CONCRETO MOLDADO IN LOCO, USINADO, ACABAMENTO CONVENCIONAL, ESPESSURA 12 CM, ARMADO. AF_07/2016	M2	COMPOSICAO	88262	CARPINTEIRO DE FORMAS COM ENCARGOS COMPLEMENTARES	H	0,2707000	29,11	7,88		#VALOR!			
EXECUÇÃO DE PASSEIO (CALÇADA) OU PISO DE CONCRETO COM CONCRETO MOLDADO IN LOCO, USINADO, ACABAMENTO CONVENCIONAL, ESPESSURA 12 CM, ARMADO. AF_07/2016	M2	COMPOSICAO	88309	PEDREIRO COM ENCARGOS COMPLEMENTARES	H	0,1799000	28,68	5,15		#VALOR!			
EXECUÇÃO DE PASSEIO (CALÇADA) OU PISO DE CONCRETO COM CONCRETO MOLDADO IN LOCO, USINADO, ACABAMENTO CONVENCIONAL, ESPESSURA 12 CM, ARMADO. AF_07/2016	M2	COMPOSICAO	88316	SERVENTE COM ENCARGOS COMPLEMENTARES	H	0,4506000	20,04	9,03		#VALOR!			
87690	M2			CONTRAPISO EM ARGAMASSA TRAÇO 1:4 (CIMENTO E AREIA), PREPARO MECÂNICO COM BETONEIRA 400 L, APLICADO EM ÁREAS SECAS SOBRE LAJE, NÃO ADERIDO, ACABAMENTO NÃO REFORÇADO, ESPESSURA 5CM. AF_07/2021					14,81	35,03			
	M2	COMPOSICAO	87301	ARGAMASSA TRAÇO 1:4 (EM VOLUME DE CIMENTO E AREIA MÉDIA ÚMIDA) PARA CONTRAPISO, PREPARO MECÂNICO COM BETONEIRA 400 L. AF_08/2019	M3	0,0607000	639,78	38,83		#VALOR!			
	M2	COMPOSICAO	88309	PEDREIRO COM ENCARGOS COMPLEMENTARES	H	0,2850000	28,68	8,17		#VALOR!			
	M2	COMPOSICAO	88316	SERVENTE COM ENCARGOS COMPLEMENTARES	H	0,1420000	20,04	2,84		#VALOR!			
87881	M2			CHAPISCO APLICADO NO TETO, COM ROLO PARA TEXTURA ACRÍLICA. ARGAMASSA TRAÇO 1:4 E EMULSÃO POLIMÉRICA (ADESIVO) COM PREPARO MANUAL. AF_06/2014					1,28	4,6			
	M2	COMPOSICAO	87381	ARGAMASSA TRAÇO 1:4 (EM VOLUME DE CIMENTO E AREIA GROSSA ÚMIDA) COM ADIÇÃO DE EMULSÃO POLIMÉRICA PARA CHAPISCO ROLADO, PREPARO MANUAL. AF_08/2019	M3	0,0015000	3.159,37	4,73		#VALOR!			
	M2	COMPOSICAO	88309	PEDREIRO COM ENCARGOS COMPLEMENTARES	H	0,0380000	28,68	1,08		#VALOR!			
	M2	COMPOSICAO	88316	SERVENTE COM ENCARGOS COMPLEMENTARES	H	0,0038000	20,04	0,07		#VALOR!			

<div><div><div><div>MINISTÉRIO DA ECONOMIA</div><div>RECEITA FEDERAL DO BRASIL</div><div>SUPERINTENDÊNCIA REGIONAL DA RECEITA FEDERAL - 9ª REGIÃO FISCAL</div><div>Seção de Obras e Serviços de Engenharia - Divisão de Programação e Logística</div></div><div></div></div></div>										
DESCRICAÇÃO DA COMPOSIÇÃO	UNIDADE	TIPO ITEM	CODIGO ITEM	DESCRIÇÃO ITEM	UNIDADE ITEM	COEFICIENTE	PREÇO UNITÁRIO	CUSTO TOTAL	CUSTO MAO DE OBRA	CUSTO MATERIAL
CHAPISCO APLICADO EM ALVENARIA (SEM PRESENÇA DE VÃOS) E ESTRUTURAS DE CONCRETO DE FACHADA, COM COLHER DE PEDREIRO. ARGAMASSA TRAÇO 1:3 COM PREPARO EM BETONEIRA 400L. AF_06/2014	M2								4,54	2,55
CHAPISCO APLICADO EM ALVENARIA (SEM PRESENÇA DE VÃOS) E ESTRUTURAS DE CONCRETO DE FACHADA, COM COLHER DE PEDREIRO. ARGAMASSA TRAÇO 1:3 COM PREPARO EM BETONEIRA 400L. AF_06/2014	M2	COMPOSICAO	87313	ARGAMASSA TRAÇO 1:3 (EM VOLUME DE CIMENTO E AREIA GROSSA ÚMIDA) PARA CHAPISCO CONVENCIONAL, PREPARO MECÂNICO COM BETONEIRA 400 L. AF_08/2019	M3	0,0042000	547,85	2,30		#VALOR!
CHAPISCO APLICADO EM ALVENARIA (SEM PRESENÇA DE VÃOS) E ESTRUTURAS DE CONCRETO DE FACHADA, COM COLHER DE PEDREIRO. ARGAMASSA TRAÇO 1:3 COM PREPARO EM BETONEIRA 400L. AF_06/2014	M2	COMPOSICAO	88309	PEDREIRO COM ENCARGOS COMPLEMENTARES	H	0,1240000	28,68	3,55		#VALOR!
CHAPISCO APLICADO EM ALVENARIA (SEM PRESENÇA DE VÃOS) E ESTRUTURAS DE CONCRETO DE FACHADA, COM COLHER DE PEDREIRO. ARGAMASSA TRAÇO 1:3 COM PREPARO EM BETONEIRA 400L. AF_06/2014	M2	COMPOSICAO	88316	SERVENTE COM ENCARGOS COMPLEMENTARES	H	0,0620000	20,04	1,24		#VALOR!
MASSA ÚNICA, PARA RECEBIMENTO DE PINTURA, EM ARGAMASSA TRAÇO 1:2:8, PREPARO MECÂNICO COM BETONEIRA 400L, APLICADA MANUALMENTE EM FACES INTERNAS DE PAREDES, ESPESSURA DE 20MM, COM EXECUÇÃO DE TALISCAS. AF_06/2014	M2								17,80	18,79
MASSA ÚNICA, PARA RECEBIMENTO DE PINTURA, EM ARGAMASSA TRAÇO 1:2:8, PREPARO MECÂNICO COM BETONEIRA 400L, APLICADA MANUALMENTE EM FACES INTERNAS DE PAREDES, ESPESSURA DE 20MM, COM EXECUÇÃO DE TALISCAS. AF_06/2014	M2	COMPOSICAO	87292	ARGAMASSA TRAÇO 1:2:8 (EM VOLUME DE CIMENTO, CAL E AREIA MÉDIA ÚMIDA) PARA EMBOÇO/MASSA ÚNICA/ASSENTAMENTO DE ALVENARIA DE VEDAÇÃO, PREPARO MECÂNICO COM BETONEIRA 400 L. AF_08/2019	M3	0,0376000	524,06	19,70		#VALOR!
MASSA ÚNICA, PARA RECEBIMENTO DE PINTURA, EM ARGAMASSA TRAÇO 1:2:8, PREPARO MECÂNICO COM BETONEIRA 400L, APLICADA MANUALMENTE EM FACES INTERNAS DE PAREDES, ESPESSURA DE 20MM, COM EXECUÇÃO DE TALISCAS. AF_06/2014	M2	COMPOSICAO	88309	PEDREIRO COM ENCARGOS COMPLEMENTARES	H	0,4700000	28,68	13,47		#VALOR!
MASSA ÚNICA, PARA RECEBIMENTO DE PINTURA, EM ARGAMASSA TRAÇO 1:2:8, PREPARO MECÂNICO COM BETONEIRA 400L, APLICADA MANUALMENTE EM FACES INTERNAS DE PAREDES, ESPESSURA DE 20MM, COM EXECUÇÃO DE TALISCAS. AF_06/2014	M2	COMPOSICAO	88316	SERVENTE COM ENCARGOS COMPLEMENTARES	H	0,1710000	20,04	3,42		#VALOR!
EMBOÇO OU MASSA ÚNICA EM ARGAMASSA TRAÇO 1:2:8, PREPARO MECÂNICO COM BETONEIRA 400 L, APLICADA MANUALMENTE EM PANOS DE FACHADA COM PRESENÇA DE VÃOS, ESPESSURA DE 25 MM. AF_06/2014	M2								35,43	22,23
EMBOÇO OU MASSA ÚNICA EM ARGAMASSA TRAÇO 1:2:8, PREPARO MECÂNICO COM BETONEIRA 400 L, APLICADA MANUALMENTE EM PANOS DE FACHADA COM PRESENÇA DE VÃOS, ESPESSURA DE 25 MM. AF_06/2014	M2	INSUMO	37411	TELA DE ACO SOLDADA GALVANIZADA/ZINCADA PARA ALVENARIA, FIO D = *1,24 MM, MALHA 25 X 25 MM	M2	0,1388000	23,17	3,21		#VALOR!
EMBOÇO OU MASSA ÚNICA EM ARGAMASSA TRAÇO 1:2:8, PREPARO MECÂNICO COM BETONEIRA 400 L, APLICADA MANUALMENTE EM PANOS DE FACHADA COM PRESENÇA DE VÃOS, ESPESSURA DE 25 MM. AF_06/2014	M2	COMPOSICAO	87292	ARGAMASSA TRAÇO 1:2:8 (EM VOLUME DE CIMENTO, CAL E AREIA MÉDIA ÚMIDA) PARA EMBOÇO/MASSA ÚNICA/ASSENTAMENTO DE ALVENARIA DE VEDAÇÃO, PREPARO MECÂNICO COM BETONEIRA 400 L. AF_08/2019	M3	0,0314000	524,06	16,45		#VALOR!



05. SAENG_2022_079_ORC_Pátio Veículos Apreendidos_JOI_NÃO Desonerado

APÊNDICE B - CPU SINAPI

<div>  <div> MINISTÉRIO DA ECONOMIA RECEITA FEDERAL DO BRASIL SUPERINTENDÊNCIA REGIONAL DA RECEITA FEDERAL - 9ª REGIÃO FISCAL Seção de Obras e Serviços de Engenharia - Divisão de Programação e Logística </div>  </div>										
DESCRIÇÃO DA COMPOSIÇÃO	UNIDADE	TIPO ITEM	CODIGO ITEM	DESCRIÇÃO ITEM	UNIDADE ITEM	COEFICIENTE	PREÇO UNITÁRIO	CUSTO TOTAL	CUSTO MAO DE OBRA	CUSTO MATERIAL
EMBOÇO OU MASSA ÚNICA EM ARGAMASSA TRAÇO 1:2:8, PREPARO MECÂNICO COM BETONEIRA 400 L, APLICADA MANUALMENTE EM PANOS DE FACHADA COM PRESENÇA DE VÃOS, ESPESSURA DE 25 MM. AF_06/2014	M2	COMPOSICAO	88309	PEDREIRO COM ENCARGOS COMPLEMENTARES	H	0,7800000	28,68	22,37		#VALOR!
EMBOÇO OU MASSA ÚNICA EM ARGAMASSA TRAÇO 1:2:8, PREPARO MECÂNICO COM BETONEIRA 400 L, APLICADA MANUALMENTE EM PANOS DE FACHADA COM PRESENÇA DE VÃOS, ESPESSURA DE 25 MM. AF_06/2014	M2	COMPOSICAO	88316	SERVENTE COM ENCARGOS COMPLEMENTARES	H	0,7800000	20,04	15,63		#VALOR!
90407 MASSA ÚNICA, PARA RECEBIMENTO DE PINTURA, EM ARGAMASSA TRAÇO 1:2:8, PREPARO MANUAL, APLICADA MANUALMENTE EM TETO, ESPESSURA DE 20MM, COM EXECUÇÃO DE TALISCAS. AF_03/2015	M2								31,93	20,81
MASSA ÚNICA, PARA RECEBIMENTO DE PINTURA, EM ARGAMASSA TRAÇO 1:2:8, PREPARO MANUAL, APLICADA MANUALMENTE EM TETO, ESPESSURA DE 20MM, COM EXECUÇÃO DE TALISCAS. AF_03/2015	M2	COMPOSICAO	87369	ARGAMASSA TRAÇO 1:2:8 (EM VOLUME DE CIMENTO, CAL E AREIA MÉDIA ÚMIDA) PARA EMBOÇO/MASSA ÚNICA/ASSENTAMENTO DE ALVENARIA DE VEDAÇÃO, PREPARO MANUAL. AF_08/2019	M3	0,0376000	646,42	24,30		#VALOR!
MASSA ÚNICA, PARA RECEBIMENTO DE PINTURA, EM ARGAMASSA TRAÇO 1:2:8, PREPARO MANUAL, APLICADA MANUALMENTE EM TETO, ESPESSURA DE 20MM, COM EXECUÇÃO DE TALISCAS. AF_03/2015	M2	COMPOSICAO	88309	PEDREIRO COM ENCARGOS COMPLEMENTARES	H	0,7900000	28,68	22,65		#VALOR!
MASSA ÚNICA, PARA RECEBIMENTO DE PINTURA, EM ARGAMASSA TRAÇO 1:2:8, PREPARO MANUAL, APLICADA MANUALMENTE EM TETO, ESPESSURA DE 20MM, COM EXECUÇÃO DE TALISCAS. AF_03/2015	M2	COMPOSICAO	88316	SERVENTE COM ENCARGOS COMPLEMENTARES	H	0,2890000	20,04	5,79		#VALOR!
87268 REVESTIMENTO CERÂMICO PARA PAREDES INTERNAS COM PLACAS TIPO ESMALTADA EXTRA DE DIMENSÕES 25X35 CM APLICADAS EM AMBIENTES DE ÁREA MENOR QUE 5 M² NA ALTURA INTEIRA DAS PAREDES. AF_06/2014	M2								29,07	39,4
REVESTIMENTO CERÂMICO PARA PAREDES INTERNAS COM PLACAS TIPO ESMALTADA EXTRA DE DIMENSÕES 25X35 CM APLICADAS EM AMBIENTES DE ÁREA MENOR QUE 5 M² NA ALTURA INTEIRA DAS PAREDES. AF_06/2014	M2	INSUMO	536	REVESTIMENTO EM CERAMICA ESMALTADA EXTRA, PEI MENOR OU IGUAL A 3, FORMATO MENOR OU IGUAL A 2025 CM2	M2	1,0800000	29,00	31,32		#VALOR!
REVESTIMENTO CERÂMICO PARA PAREDES INTERNAS COM PLACAS TIPO ESMALTADA EXTRA DE DIMENSÕES 25X35 CM APLICADAS EM AMBIENTES DE ÁREA MENOR QUE 5 M² NA ALTURA INTEIRA DAS PAREDES. AF_06/2014	M2	INSUMO	1381	ARGAMASSA COLANTE AC I PARA CERAMICAS	KG	4,8600000	0,58	2,81		#VALOR!
REVESTIMENTO CERÂMICO PARA PAREDES INTERNAS COM PLACAS TIPO ESMALTADA EXTRA DE DIMENSÕES 25X35 CM APLICADAS EM AMBIENTES DE ÁREA MENOR QUE 5 M² NA ALTURA INTEIRA DAS PAREDES. AF_06/2014	M2	INSUMO	34357	REJUNTE CIMENTICIO, QUALQUER COR	KG	0,2900000	3,40	0,98		#VALOR!
REVESTIMENTO CERÂMICO PARA PAREDES INTERNAS COM PLACAS TIPO ESMALTADA EXTRA DE DIMENSÕES 25X35 CM APLICADAS EM AMBIENTES DE ÁREA MENOR QUE 5 M² NA ALTURA INTEIRA DAS PAREDES. AF_06/2014	M2	COMPOSICAO	88256	AZULEJISTA OU LADRILHISTA COM ENCARGOS COMPLEMENTARES	H	0,8600000	28,55	24,55		#VALOR!
REVESTIMENTO CERÂMICO PARA PAREDES INTERNAS COM PLACAS TIPO ESMALTADA EXTRA DE DIMENSÕES 25X35 CM APLICADAS EM AMBIENTES DE ÁREA MENOR QUE 5 M² NA ALTURA INTEIRA DAS PAREDES. AF_06/2014	M2	COMPOSICAO	88316	SERVENTE COM ENCARGOS COMPLEMENTARES	H	0,4400000	20,04	8,81		#VALOR!
99803 LIMPEZA DE PISO CERÂMICO OU PORCELANATO COM PANO ÚMIDO. AF_04/2019	M2								1,65	0,29
LIMPEZA DE PISO CERÂMICO OU PORCELANATO COM PANO ÚMIDO. AF_04/2019	M2	COMPOSICAO	88316	SERVENTE COM ENCARGOS COMPLEMENTARES	H	0,0970000	20,04	1,94		#VALOR!



05. SAENG_2022_079_ORC_Pátio Veículos Apreendidos_JOI_NÃO Desonerado

APÊNDICE B - CPU SINAPI

<div><div><div>MINISTÉRIO DA ECONOMIA RECEITA FEDERAL DO BRASIL SUPERINTENDÊNCIA REGIONAL DA RECEITA FEDERAL - 9ª REGIÃO FISCAL Seção de Obras e Serviços de Engenharia - Divisão de Programação e Logística</div><div></div></div></div>										
DESCRICAÇÃO DA COMPOSIÇÃO	UNIDADE	TIPO ITEM	CODIGO ITEM	DESCRICAÇÃO ITEM	UNIDADE ITEM	COEFICIENTE	PREÇO UNITÁRIO	CUSTO TOTAL	CUSTO MAO DE OBRA	CUSTO MATERIAL
99806 LIMPEZA DE REVESTIMENTO CERÂMICO EM PAREDE COM PANO ÚMIDO AF_04/2019	M2							0,69	0,11	
LIMPEZA DE REVESTIMENTO CERÂMICO EM PAREDE COM PANO ÚMIDO AF_04/2019	M2	COMPOSICAO	88316	SERVENTE COM ENCARGOS COMPLEMENTARES	H	0,0400000	20,04	0,80		#VALOR!
99811 LIMPEZA DE CONTRAPISO COM VASSOURA A SECO. AF_04/2019	M2							2,80	0,5	
LIMPEZA DE CONTRAPISO COM VASSOURA A SECO. AF_04/2019	M2	COMPOSICAO	88316	SERVENTE COM ENCARGOS COMPLEMENTARES	H	0,1650000	20,04	3,30		#VALOR!
99814 LIMPEZA DE SUPERFÍCIE COM JATO DE ALTA PRESSÃO. AF_04/2019	M2							1,53	0,3	
LIMPEZA DE SUPERFÍCIE COM JATO DE ALTA PRESSÃO. AF_04/2019	M2	COMPOSICAO	88316	SERVENTE COM ENCARGOS COMPLEMENTARES	H	0,0890000	20,04	1,78		#VALOR!
LIMPEZA DE SUPERFÍCIE COM JATO DE ALTA PRESSÃO. AF_04/2019	M2	COMPOSICAO	99833	LAVADORA DE ALTA PRESSAO (LAVA-JATO) PARA AGUA FRIA, PRESSAO DE OPERACAO ENTRE 1400 E 1900 LIB/POL2, VAZAO MAXIMA ENTRE 400 E 700 L/H - CHP DIURNO. AF_04/2019	CHP	0,0150000	3,67	0,05		#VALOR!
99058 LOCAÇÃO DE PONTO PARA REFERÊNCIA TOPOGRÁFICA. AF_10/2018	UN							6,58	1,62	
LOCAÇÃO DE PONTO PARA REFERÊNCIA TOPOGRÁFICA. AF_10/2018	UN	INSUMO	32	ACO CA-50, 6,3 MM, VERGALHAO	KG	0,0735000	10,06	0,73		#VALOR!
LOCAÇÃO DE PONTO PARA REFERÊNCIA TOPOGRÁFICA. AF_10/2018	UN	INSUMO	7247	LOCACAO DE TEODOLITO ELETRONICO, PRECISAO ANGULAR DE 5 A 7 SEGUNDOS, INCLUINDO TRIPE	H	0,1759000	2,25	0,39		#VALOR!
LOCAÇÃO DE PONTO PARA REFERÊNCIA TOPOGRÁFICA. AF_10/2018	UN	COMPOSICAO	88253	AUXILIAR DE TOPÓGRAFO COM ENCARGOS COMPLEMENTARES	H	0,1172000	11,78	1,38		#VALOR!
LOCAÇÃO DE PONTO PARA REFERÊNCIA TOPOGRÁFICA. AF_10/2018	UN	COMPOSICAO	90781	TOPOGRAFO COM ENCARGOS COMPLEMENTARES	H	0,2345000	24,34	5,70		#VALOR!
99059 LOCACAO CONVENCIONAL DE OBRA, UTILIZANDO GABARITO DE TÁBUAS CORRIDAS PONTALETADAS A CADA 2,00M - 2 UTILIZAÇÕES. AF_10/2018	M							29,59	33,34	
LOCACAO CONVENCIONAL DE OBRA, UTILIZANDO GABARITO DE TÁBUAS CORRIDAS PONTALETADAS A CADA 2,00M - 2 UTILIZAÇÕES. AF_10/2018	M	INSUMO	4417	SARRAFO NAO APARELHADO *2,5 X 7* CM, EM MACARANDUBA, ANGELIM OU EQUIVALENTE DA REGIAO - BRUTA	M	0,7445000	8,91	6,63		#VALOR!
LOCACAO CONVENCIONAL DE OBRA, UTILIZANDO GABARITO DE TÁBUAS CORRIDAS PONTALETADAS A CADA 2,00M - 2 UTILIZAÇÕES. AF_10/2018	M	INSUMO	4433	CAIBRO NAO APARELHADO *7,5 X 7,5* CM, EM MACARANDUBA, ANGELIM OU EQUIVALENTE DA REGIAO - BRUTA	M	0,4125000	32,01	13,20		#VALOR!
LOCACAO CONVENCIONAL DE OBRA, UTILIZANDO GABARITO DE TÁBUAS CORRIDAS PONTALETADAS A CADA 2,00M - 2 UTILIZAÇÕES. AF_10/2018	M	INSUMO	5068	PREGO DE ACO POLIDO COM CABECA 17 X 21 (2 X 11)	KG	0,1110000	22,05	2,44		#VALOR!
LOCACAO CONVENCIONAL DE OBRA, UTILIZANDO GABARITO DE TÁBUAS CORRIDAS PONTALETADAS A CADA 2,00M - 2 UTILIZAÇÕES. AF_10/2018	M	INSUMO	7356	TINTA LATEX ACRILICA PREMIUM, COR BRANCO FOSCO	L	0,0256000	25,76	0,65		#VALOR!
LOCACAO CONVENCIONAL DE OBRA, UTILIZANDO GABARITO DE TÁBUAS CORRIDAS PONTALETADAS A CADA 2,00M - 2 UTILIZAÇÕES. AF_10/2018	M	INSUMO	10567	TABUA *2,5 X 23* CM EM PINUS, MISTA OU EQUIVALENTE DA REGIAO - BRUTA	M	0,5500000	8,59	4,72		#VALOR!
LOCACAO CONVENCIONAL DE OBRA, UTILIZANDO GABARITO DE TÁBUAS CORRIDAS PONTALETADAS A CADA 2,00M - 2 UTILIZAÇÕES. AF_10/2018	M	COMPOSICAO	88239	AJUDANTE DE CARPINTEIRO COM ENCARGOS COMPLEMENTARES	H	0,3563000	22,18	7,90		#VALOR!
LOCACAO CONVENCIONAL DE OBRA, UTILIZANDO GABARITO DE TÁBUAS CORRIDAS PONTALETADAS A CADA 2,00M - 2 UTILIZAÇÕES. AF_10/2018	M	COMPOSICAO	88262	CARPINTEIRO DE FORMAS COM ENCARGOS COMPLEMENTARES	H	0,7125000	29,11	20,74		#VALOR!

05. SAENG_2022_079_ORC_Pátio Veículos Apreendidos_JOI_NÃO Desonerado

APÊNDICE B - CPU SINAPI

<div>  <div> MINISTÉRIO DA ECONOMIA RECEITA FEDERAL DO BRASIL SUPERINTENDÊNCIA REGIONAL DA RECEITA FEDERAL - 9ª REGIÃO FISCAL Seção de Obras e Serviços de Engenharia - Divisão de Programação e Logística </div>  </div>										
DESCRIÇÃO DA COMPOSIÇÃO	UNIDADE	TIPO ITEM	CODIGO ITEM	DESCRIÇÃO ITEM	UNIDADE ITEM	COEFICIENTE	PREÇO UNITÁRIO	CUSTO TOTAL	CUSTO MAO DE OBRA	CUSTO MATERIAL
LOCACAO CONVENCIONAL DE OBRA, UTILIZANDO GABARITO DE TÁBUAS CORRIDAS PONTALETADAS A CADA 2,00M - 2 UTILIZAÇÕES. AF_10/2018	M	COMPOSICAO	91692	SERRA CIRCULAR DE BANCADA COM MOTOR ELÉTRICO POTÊNCIA DE 5HP, COM COIFA PARA DISCO 10" - CHP DIURNO. AF_08/2015	CHP	0,0039000	26,54	0,10		#VALOR!
LOCACAO CONVENCIONAL DE OBRA, UTILIZANDO GABARITO DE TÁBUAS CORRIDAS PONTALETADAS A CADA 2,00M - 2 UTILIZAÇÕES. AF_10/2018	M	COMPOSICAO	91693	SERRA CIRCULAR DE BANCADA COM MOTOR ELÉTRICO POTÊNCIA DE 5HP, COM COIFA PARA DISCO 10" - CHI DIURNO. AF_08/2015	CHI	0,0168000	25,48	0,42		#VALOR!
LOCACAO CONVENCIONAL DE OBRA, UTILIZANDO GABARITO DE TÁBUAS CORRIDAS PONTALETADAS A CADA 2,00M - 2 UTILIZAÇÕES. AF_10/2018	M	COMPOSICAO	94974	CONCRETO MAGRO PARA LASTRO, TRAÇO 1:4,5:4,5 (EM MASSA SECA DE CIMENTO/ AREIA MÉDIA/ BRITA 1) - PREPARO MANUAL. AF_05/2021	M3	0,0046000	471,26	2,16		#VALOR!
LOCACAO CONVENCIONAL DE OBRA, UTILIZANDO GABARITO DE TÁBUAS CORRIDAS PONTALETADAS A CADA 2,00M - 2 UTILIZAÇÕES. AF_10/2018	M	COMPOSICAO	99062	MARCAÇÃO DE PONTOS EM GABARITO OU CAVALETE. AF_10/2018	UN	1,5000000	2,65	3,97		#VALOR!
98524 LIMPEZA MANUAL DE VEGETAÇÃO EM TERRENO COM ENXADA.AF_05/2018	M2								2,56	0,42
LIMPEZA MANUAL DE VEGETAÇÃO EM TERRENO COM ENXADA.AF_05/2018	M2	COMPOSICAO	88316	SERVENTE COM ENCARGOS COMPLEMENTARES	H	0,0718000	20,04	1,43		#VALOR!
LIMPEZA MANUAL DE VEGETAÇÃO EM TERRENO COM ENXADA.AF_05/2018	M2	COMPOSICAO	88441	JARDINEIRO COM ENCARGOS COMPLEMENTARES	H	0,0718000	21,62	1,55		#VALOR!
90776 ENCARGADO GERAL COM ENCARGOS COMPLEMENTARES	H								33,09	
ENCARGADO GERAL COM ENCARGOS COMPLEMENTARES	H	INSUMO	4083	ENCARGADO GERAL DE OBRAS (HORISTA)	H	1,0000000	32,54	32,54		
ENCARGADO GERAL COM ENCARGOS COMPLEMENTARES	H	INSUMO	37372	EXAMES - HORISTA (COLETADO CAIXA)	H	1,0000000	0,81	0,81		
ENCARGADO GERAL COM ENCARGOS COMPLEMENTARES	H	INSUMO	37373	SEGURO - HORISTA (COLETADO CAIXA)	H	1,0000000	0,06	0,06		
ENCARGADO GERAL COM ENCARGOS COMPLEMENTARES	H	INSUMO	43463	FERRAMENTAS - FAMILIA ENCARGADO GERAL - HORISTA (ENCARGOS COMPLEMENTARES - COLETADO CAIXA)	H	1,0000000	0,10	0,10		
ENCARGADO GERAL COM ENCARGOS COMPLEMENTARES	H	INSUMO	43487	EPI - FAMILIA ENCARGADO GERAL - HORISTA (ENCARGOS COMPLEMENTARES - COLETADO CAIXA)	H	1,0000000	1,08	1,08		
ENCARGADO GERAL COM ENCARGOS COMPLEMENTARES	H	COMPOSICAO	95401	CURSO DE CAPACITAÇÃO PARA ENCARGADO GERAL (ENCARGOS COMPLEMENTARES) - HORISTA	H	1,0000000	0,55	0,55		
90778 ENGENHEIRO CIVIL DE OBRA PLENO COM ENCARGOS COMPLEMENTARES	H								121,71	
ENGENHEIRO CIVIL DE OBRA PLENO COM ENCARGOS COMPLEMENTARES	H	INSUMO	2707	ENGENHEIRO CIVIL DE OBRA PLENO	H	1,0000000	120,27	120,27		
ENGENHEIRO CIVIL DE OBRA PLENO COM ENCARGOS COMPLEMENTARES	H	INSUMO	37372	EXAMES - HORISTA (COLETADO CAIXA)	H	1,0000000	0,81	0,81		
ENGENHEIRO CIVIL DE OBRA PLENO COM ENCARGOS COMPLEMENTARES	H	INSUMO	37373	SEGURO - HORISTA (COLETADO CAIXA)	H	1,0000000	0,06	0,06		
ENGENHEIRO CIVIL DE OBRA PLENO COM ENCARGOS COMPLEMENTARES	H	INSUMO	43462	FERRAMENTAS - FAMILIA ENGENHEIRO CIVIL - HORISTA (ENCARGOS COMPLEMENTARES - COLETADO CAIXA)	H	1,0000000	0,01	0,01		
ENGENHEIRO CIVIL DE OBRA PLENO COM ENCARGOS COMPLEMENTARES	H	INSUMO	43486	EPI - FAMILIA ENGENHEIRO CIVIL - HORISTA (ENCARGOS COMPLEMENTARES - COLETADO CAIXA)	H	1,0000000	0,66	0,66		
ENGENHEIRO CIVIL DE OBRA PLENO COM ENCARGOS COMPLEMENTARES	H	COMPOSICAO	95403	CURSO DE CAPACITAÇÃO PARA ENGENHEIRO CIVIL DE OBRA PLENO (ENCARGOS COMPLEMENTARES) - HORISTA	H	1,0000000	1,44	1,44		



Receita Federal

MINISTÉRIO DA ECONOMIA
RECEITA FEDERAL DO BRASIL
SUPERINTENDÊNCIA REGIONAL DA RECEITA FEDERAL - 9ª REGIÃO FISCAL
Seção de Obras e Serviços de Engenharia - Divisão de Programação e Logística



Receita Federal

	CÓDIGO	DESCRIÇÃO	UNID.	COEF.	PREÇO M.O. (UNIT.)(R\$)	PREÇO MAT. (UNIT.)(R\$)	PREÇO M.O. (TOT.)(R\$)	PREÇO MAT. (TOT.)(R\$)	PREÇO FINAL (TOT.)(R\$)
	00051/ORSE-adaptado	PLACA DE OBRA EM CHAPA AÇO GALVANIZADO, INSTALADA	M²				43,35	499,1775	542,5275
COTAÇÃO	COT-015-ORSE 01569	Madeira mista serrada (barrote) 6 x 6cm - 0,0036 m3/m (angelim, louro)	m	4	0	10,13	0	40,52	40,52
COTAÇÃO	COT-016-ORSE 06995	Madeira mista serrada (sarrafo) 2,2 x 5,5cm - 0,00121 m³/m	m	1	0	3,89	0	3,89	3,89
COMP. SINAPI	88261	CARPINTEIRO DE ESQUADRIA COM ENCARGOS COMPLEMENTARES	H	1	24,40	3,23	24,4	3,23	27,63
INSUMO MAT.	4813	PLACA DE OBRA (PARA CONSTRUCAO CIVIL) EM CHAPA GALVANIZADA *N. 22*, ADESIVADA, DE *2,4 X 1,2* M (SEM POSTES PARA FIXACAO)	M2	1	0	445,00	0	445	445
INSUMO MAT.	5075	PREGO DE ACO POLIDO COM CABECA 18 X 30 (2 3/4 X 10)	KG	0,15	0	22,05	0	3,3075	3,3075
COMP. SINAPI	88239	#N/D	H	1	18,95	3,23	18,95	3,23	22,18
	04816/ORSE/adaptado	LOCAÇÃO DE MURO, INCLUSIVE EXECUÇÃO DE GABARITO DE MADEIRA	M2				0,6251	0,6567	1,2818
COMP. SINAPI	90781	TOPOGRAFO COM ENCARGOS COMPLEMENTARES	H	0,004	22,78	0	0,0911	0	0,0911
COMP. SINAPI	88253	AUXILIAR DE TOPÓGRAFO COM ENCARGOS COMPLEMENTARES	H	0,004	10,22	1,56	0,0409	0,0062	0,0471
COTAÇÃO	COT-015-ORSE 01569	Madeira mista serrada (barrote) 6 x 6cm - 0,0036 m3/m (angelim, louro)	m	0,018	0	10,13	0	0,1823	0,1823
INSUMO MAT.	345	ARAME GALVANIZADO 18 BWG, D = 1,24MM (0,009 KG/M)	KG	0,004	0	42,79	0	0,1712	0,1712
COMP. SINAPI	88262	CARPINTEIRO DE FORMAS COM ENCARGOS COMPLEMENTARES	H	0,008	25,88	3,23	0,207	0,0258	0,2328
INSUMO MAT.	5067	PREGO DE ACO POLIDO COM CABECA 16 X 24 (2 1/4 X 12)	KG	0,0024	0	23,50	0	0,0564	0,0564
INSUMO MAT.	10567	TABUA *2,5 X 23* CM EM PINUS, MISTA OU EQUIVALENTE DA REGIAO - BRUTA	M	0,022	0	8,59	0	0,189	0,189
COMP. SINAPI	88316	SERVENTE COM ENCARGOS COMPLEMENTARES	H	0,008	16,81	0	0,1345	0	0,1345
COMP. SINAPI	88239	AJUDANTE DE CARPINTEIRO COM ENCARGOS COMPLEMENTARES	H	0,008	18,95	3,23	0,1516	0,0258	0,1774
	100899/SINAPI/adaptado	ESTACA ESCAVADA MECANICAMENTE, SEM FLUIDO ESTABILIZANTE, COM 30 CM DE DIÂMETRO, CONCRETO LANÇADO MANUALMENTE (EXCLUI MOBILIZAÇÃO E DESMOBILIZAÇÃO).	M				25,0644	54,9343	79,9987
INSUMO MAT.	38405	CONCRETO USINADO BOMBEAVEL, CLASSE DE RESISTENCIA C25, COM BRITA 0 E 1, SLUMP = 130 +/- 20 MM, EXCLUI SERVICO DE BOMBEAMENTO (NBR 8953)	M3	0,07	0	533,87	0	37,3709	37,3709
COMP. SINAPI	88316	SERVENTE COM ENCARGOS COMPLEMENTARES	#N/D	1,38	16,81	0	23,1978	0	23,1978
COMP. SINAPI	90680	PERFURATRIZ HIDRÁULICA SOBRE CAMINHÃO COM TRADO CURTO ACOPLADO, PROFUNDIDADE MÁXIMA DE 20 M, DIÂMETRO MÁXIMO DE 1500 MM, POTÊNCIA INSTALADA DE 137 HP, MESA ROTATIVA COM TORQUE MÁXIMO DE 30 KNM - CHP DIURNO. AF_06/2015	CHP	0,0274	23,10	385,91	0,6329	10,5739	11,2068
COMP. SINAPI	90681	PERFURATRIZ HIDRÁULICA SOBRE CAMINHÃO COM TRADO CURTO ACOPLADO, PROFUNDIDADE MÁXIMA DE 20 M, DIÂMETRO MÁXIMO DE 1500 MM, POTÊNCIA INSTALADA DE 137 HP, MESA ROTATIVA COM TORQUE MÁXIMO DE 30 KNM - CHI DIURNO. AF_06/2015	CHI	0,049	23,10	132,85	1,1319	6,5097	7,6416
COMP. SINAPI	90778	ENGENHEIRO CIVIL DE OBRA PLENO COM ENCARGOS COMPLEMENTARES	#N/D	0	121,71	0	0	0	0
COMP. SINAPI	95578	MONTAGEM DE ARMADURA DE ESTACAS, DIÂMETRO = 12,5 MM. AF_09/2021	KG	0	0,58	9,91	0	0	0

APÊNDICE C - CPU SAENG

05. SAENG_2022_079_ORC_Pátio Veículos Apreendidos_JOI_NÃO Desonerado

COMP. SINAPI	97913	TRANSPORTE COM CAMINHÃO BASCULANTE DE 6 M³, EM VIA URBANA EM REVESTIMENTO PRIMÁRIO (UNIDADE: M3XKM). AF_07/2020	#N/D	0,02	0,41	2,63	0,0082	0,0526	0,0608
COMP. SINAPI	100973	CARGA, MANOBRA E DESCARGA DE SOLOS E MATERIAIS GRANULARES EM CAMINHÃO BASCULANTE 6 M³ - CARGA COM PÁ CARREGADEIRA (CAÇAMBA DE 1,7 A 2,8 M³ / 128 HP) E DESCARGA LIVRE (UNIDADE: M3). AF_07/2020	#N/D	0,06	1,56	7,12	0,0936	0,4272	0,5208
	13106/ORSE/adaptado	CONCERTINA DUPLA, EM AÇO GALVANIZADO, ESPIRAL DE Ø = 450 MM, 5 CLIPES P/ESPIRAL, LÂMINA DE 30MM E FIO INTERNO = 2,75MM, INCLUSIVE INSTALAÇÃO	M				5,55	30,9135	36,4635
COTAÇÃO	COT-019-ORSE 04306	Concertina Dupla Ripper 450mm ou similar (barreira física efetiva)	m	1	0	30,57	0	30,57	30,57
COMP. SINAPI	88316	SERVENTE COM ENCARGOS COMPLEMENTARES	H	0,15	16,81	0	2,5215	0	2,5215
COMP. SINAPI	88278	MONTADOR DE ESTRUTURA METÁLICA COM ENCARGOS COMPLEMENTARES	H	0,15	20,19	2,29	3,0285	0,3435	3,372
	97586_alterada_02	INSTALAÇÃO DE LUMINÁRIA TIPO CALHA, DE SOBREPOR OU EMBUTIR, COM LÂMPADAS TUBULARES FLUORESCENTE OU LED, OU PROJETOR LED FIXADO EM POSTE OU PAREDE.	pç				43,176	5,392	48,568
COMP. SINAPI	88247	AUXILIAR DE ELETRICISTA COM ENCARGOS COMPLEMENTARES	H	0,8	22,78	3,37	18,224	2,696	20,92
COMP. SINAPI	88264	ELETRICISTA COM ENCARGOS COMPLEMENTARES	H	0,8	31,19	3,37	24,952	2,696	27,648



Ministério da Economia

PÁGINA DE AUTENTICAÇÃO

O Ministério da Economia garante a integridade e a autenticidade deste documento nos termos do Art. 10, § 1º, da Medida Provisória nº 2.200-2, de 24 de agosto de 2001 e da Lei nº 12.682, de 09 de julho de 2012.

A página de autenticação não faz parte dos documentos do processo, possuindo assim uma numeração independente.

Documento produzido eletronicamente com garantia da origem e de seu(s) signatário(s), considerado original para todos efeitos legais. Documento assinado digitalmente conforme MP nº 2.200-2 de 24/08/2001.

Histórico de ações sobre o documento:

Documento juntado ao processo em 13/10/2022 17:00:32 por Silvío Alexandre Lazari.

Documento assinado digitalmente em 13/10/2022 17:00:32 por SILVIO ALEXANDRE LAZARI e Documento assinado digitalmente em 13/10/2022 16:50:19 por FAGNER MARTINS DOS SANTOS.

Esta cópia / impressão foi realizada por SIGRID HAGER STRAMBI em 16/12/2022.

Instrução para localizar e conferir eletronicamente este documento na Internet:

1) Acesse o endereço:

<https://cav.receita.fazenda.gov.br/eCAC/publico/login.aspx>

2) Entre no menu "Legislação e Processo".

3) Selecione a opção "e-AssinaRFB - Validar e Assinar Documentos Digitais".

4) Digite o código abaixo:

EP16.1222.08407.OSJP

5) O sistema apresentará a cópia do documento eletrônico armazenado nos servidores da Receita Federal do Brasil.

Código hash do documento, recebido pelo sistema e-Processo, obtido através do algoritmo sha2:

33ABDA42D4B11BB4357CACF2F116A504BDF158E85C0FF556E3F89EF6097C51E0